


Муниципальное автономное дошкольное образовательное
учреждение «Центр развития ребенка – Детский сад «Рябинка»

СОГЛАСОВАНО
на педагогическом совете
от « 31 » августа 2023 года
протокол № 1

УТВЕРЖДЕНО
Приказом заведующего МАДОУ
ЦРР Детский сад «Рябинка»
от « 31 » августа 2023 года № 50
Д.П. Тихонова



РАБОЧАЯ ПРОГРАММА
коррекционно-образовательной деятельности
логопедического пункта
на 2023-2024 учебный год

Составитель программы:
Е.А. Емельянова, учитель-логопед

г. Салехард, 2023 г.

Содержание.

I. ЦЕЛЕВОЙ РАЗДЕЛ.

- 1.1. Пояснительная записка
- 1.2. Перечень нормативных документов.
- 1.3. Характеристика основных компонентов речи детей с ФНР, ФФНР, ОНР, заикание.
- 1.4. Цели и задачи программы.
- 1.5. Принципы рабочей программы.
- 1.6. Планируемые Результаты освоения Программы

II. СОДЕРЖАТЕЛЬНЫЙ РАЗДЕЛ

- 2.1. Содержание коррекционной работы.
- 2.2. Система коррекционно-развивающей работы на логопедическом пункте.
- 2.3. Перспективное планирование коррекционно-развивающей работы.
- 2.4. Взаимодействие с участниками образовательного процесса.

III. ОРГАНИЗАЦИОННЫЙ РАЗДЕЛ

- 3.1. Особенности организации коррекционной работы.
- 3.2. Особенности организации развивающей предметно-пространственной среды.
- 3.3. материально-техническое обеспечение.
- 3.4. Обеспечение методическими материалами и средствами образования.
 - 3.4.1. Педагогические технологии.
 - 3.4.2. Примерный перечень игр и игровых упражнений.
 - 3.4.3. Литература.
- 3.5. Приложение.

I. ЦЕЛЕВОЙ РАЗДЕЛ 1.1.

Пояснительная записка

Рабочая программа учителя-логопеда на логопедическом пункте для детей с НПОЗ, ФНР, ФФНР, НВОНР, ОНР III-IVур. (далее - Программа) является инновационным программным документом для муниципального автономного дошкольного образовательного учреждения «Центр развития ребенка – детский сад «РЯБИНКА» (далее – МАДОУ).****

Программа разрабатывалась с учетом положений общей и коррекционной педагогики и специальной психологии. Она базируется на:

- современных представлениях лингвистики о языке как важнейшем средстве общения людей, освоении окружающей действительности и познания мира;
- теории речевой деятельности: о взаимосвязях языка и мышления, речевой и познавательной деятельности.

Программой предусматривается коррекцию недостатков в их речевом развитии, а также профилактика вторичных нарушений, развитие личности, мотивации и способностей детей в различных видах деятельности.

1.2. Перечень нормативных документов

Программа составлена в соответствии с:

- Конвенции о правах инвалидов,
- ФЗ от 29 декабря 2012г. №273-ФЗ «Об образовании в Российской Федерации»;
- ФЗ от 24 ноября 1995г. №181-ФЗ «О социальной защите инвалидов в РФ»;
- ФЗ от 3 мая 2012г. № 46-ФЗ «О ратификации Конвенции о правах инвалидов»;
- Приказ Министерства образования и науки Российской Федерации от 30 августа 2013 г. № 1014 г. Москва «Об утверждении Порядка организации и осуществления образовательной деятельности по основным общеобразовательным программам - образовательным программам дошкольного образования».

- Основной образовательной программы МАДОУ
- Положением о логопедическом пункте
- Учим говорить правильно. Система коррекции общего недоразвития речи у детей 5 лет. Методическое пособие для коррекции общего недоразвития речи. О.Н.Лиманская.
- Парциальной программы «Программа логопедической работы по преодолению общего недоразвития речи у детей» авт. Филичева Т. Б., Чиркина Г. В., Туманова Т. В.;
- Парциальной программы «Программа логопедической работы по преодолению фонетико- фонематического недоразвития речи у детей» авт. Филичева Т. Б., Чиркина Г. В., Туманова Т. В.;
- - Каше Г. А. Исправление недостатков речи у дошкольников – М.: «Просвещение» 1971., а также разработками отечественных ученых в области логопедии, общей и специальной педагогики и психологии.

1.3. Характеристика основных компонентов речи детей с ФНР, ФФНР, ОНР .

Структура нарушения речи у дошкольников неоднородна. На логопедические занятия зачисляются дети со следующими речевыми заключениями:

- *фонетическое недоразвитие речи;*
- *фонетико-фонематическое недоразвитие речи;*
- *общее недоразвитие речи - 3-4 уровень речевого развития.*

При выявлении у воспитанника сложной речевой патологии (ОНР, заикание) логопед обязан рекомендовать родителям посещение консультации областного логопеда в детской поликлинике, психоневролога и последующим выполнением рекомендаций специалистов. В случае отказа от выполнения рекомендаций родителями ребёнка со сложной речевой патологией учитель-логопед не несёт ответственности за устранение дефекта.

Характеристика детей с фонетическим недоразвитием речи (ФНР)

3

Фонетическое недоразвитие речи - это нарушение в её звуковом (фонемном) оформлении при нормальном функционировании всех остальных операций высказывания.

Нарушение звукового оформления речи обусловлено неправильно сформировавшимися артикуляторными позициями. Чаще всего неправильный звук по своему акустическому эффекту близок к правильному. Причиной искаженного произношения звуков обычно является недостаточная сформированность или нарушения артикуляционной моторики.

Различают следующие нарушения звуков:

- искаженное произношение звука;
- отсутствие звука в речи;
- замена одного звука другим, близким по своему артикуляционному укладу.

Характеристика детей с фонетико-фонематическим недоразвитием речи (ФФНР)

Фонетико-фонематическое недоразвитие речи - это нарушение процесса формирования произносительной системы родного языка у детей с различными речевыми расстройствами вследствие дефектов восприятия и произношения фонем.

Определяющим признаком фонематического недоразвития является пониженная способность к анализу и синтезу речевых звуков, обеспечивающих восприятие фонемного состава языка. В речи ребёнка с фонетико-фонематическим недоразвитием отмечаются трудности процесса формирования звуков, отличающихся тонкими артикуляционными или акустическими признаками.

Несформированность произношения звуков крайне вариативна и может быть выражена в речи ребёнка различным образом:

- заменой звуков более простыми по артикуляции;
- трудностями различения звуков;
- особенностями употребления правильно произносимых звуков в речевом контексте.

Ведущим дефектом при ФФНР является несформированность процессов восприятия звуков речи,

что влечёт за собой затруднения детей при практическом осознании основных элементов языка и речи. Кроме всех перечисленных особенностей произношения и различения звуков, при фонематическом недоразвитии у детей нередко нарушаются просодические компоненты речи: темп, тембр, мелодика.

Проявления речевого недоразвития у данной категории детей выражены в большинстве случаев не резко. Отмечается бедность словаря и незначительная задержка в формировании грамматического строя речи. При углубленном обследовании речи детей могут быть отмечены отдельные ошибки в падежных окончаниях, в употреблении сложных предлогов, в согласовании прилагательных и порядковых числительных с существительными и т. п.

Характеристика детей с общим недоразвитием речи (ОНР)

Общее недоразвитие речи III уровня характеризуется наличием развернутой фразовой речи с элементами лексико-грамматического и фонетико-фонематического недоразвития.

Характерным является недифференцированное произнесение звуков (в основном это свистящие, шипящие, аффрикаты и соноры), когда один звук заменяет одновременно два или несколько звуков данной или близкой фонетической группы.

Правильно повторяя вслед за логопедом трех-четырёхсложные слова, дети нередко искажают их в речи, сокращая количество слогов (Дети слепили снеговика - дети сипили снег иовика»). Множество ошибок наблюдается при передаче звуконаполняемости слов: перестановки и замены звуков и слогов, сокращения при стечении согласных в слове.

На фоне относительно развернутой речи наблюдается неточное употребление многих лексических значений. В активном словаре преобладают существительные и глаголы. Недостаточно слов, обозначающих качества, признаки, состояния предметов и действий. Неумение пользоваться способами словообразования создает трудности в использовании вариантов слов, детям не всегда удается подбор однокоренных слов, образование новых слов с помощью суффиксов и приставок. Нередко они заменяют название части предмета названием целого предмета, нужное слово другим, сходным по значению.

В свободных высказываниях преобладают простые распространенные предложения, почти не употребляются сложные конструкции.

Отмечается аграмматизм: ошибки в согласовании числительных с существительными, прилагательных с существительными в роде, числе, падеже. Большое количество ошибок наблюдается в использовании как простых, так и сложных предлогов.

Понимание обращенной речи значительно развивается и приближается к норме. Отмечается недостаточное понимание изменений значения слов, выражаемых приставками, суффиксами; наблюдаются трудности в различении морфологических элементов, выражающих значение числа и рода, понимание логико-грамматических структур, выражающих причинно-следственные, временные и пространственные отношения.

Описанные пробелы в развитии фонетики, лексики и грамматического строя у детей школьного возраста проявляются более отчетливо при обучении в школе, создавая большие трудности в овладении письмом, чтением и учебным материалом.

Характеристика детей с IV уровнем развития речи

Многолетний опыт обучения дошкольников с недоразвитием речи, изучение динамики их продвижения в речевом развитии позволили обосновать необходимость выделения нового, четвертого уровня развития речи (Т. Б. Филичева). К нему были отнесены дети с остаточными явлениями недоразвития лексико-грамматических и фонетико-фонематических компонентов языковой системы.

Речь таких детей, на первый взгляд, производит вполне благополучное впечатление. Лишь детальное и углубленное обследование, выполнение специально подобранных заданий позволяет выявить остаточные проявления общего недоразвития речи.

Затруднения в воспроизведении слов сложного слогового состава и их звуконаполняемости является диагностическим критерием при обследовании речи дошкольников с IV уровнем развития речи. Под влиянием коррекционно-развивающего

обучения это явление постепенно сглаживается, но всегда обнаруживается, как только у ребенка возникает необходимость усвоения новой лексики, сложной по звуко-слоговой структуре и морфологической организации (например: регулировщик, баскетболистка, велосипедистка, строительство и т. д.).

Для детей данного уровня типичным является несколько вялая артикуляция звуков, недостаточная выразительность речи и нечеткая дикция. Все это оставляет впечатление общей «смазанности» речи.

Незавершенность формирования звуко-слоговой структуры, смешение звуков, низкий уровень дифференцированного восприятия фонем являются важным показателем того, что процесс фонемообразования у этих детей еще не завершен.

Наряду с недостатками фонетико-фонематического характера для этих детей характерны отдельные нарушения смысловой стороны речи. Так, при, казалось бы, достаточно разнообразном предметном словаре, дети могут неточно знать и понимать слова, редко встречающиеся в повседневной речевой практике: названия некоторых животных и птиц (павлин, пингвин, страус, кукушка), растений (малина, ежевика, кактус), профессий (пограничник, портниха, фотограф), частей тела человека и животных (веки, запястье, щиколотка, поясница; клыки, бивни, грива). В самостоятельных высказываниях могут смешиваться видовые и родовые понятия («креслы» — стулья, кресло, диван, тахта).

Дети склонны использовать стереотипные формулировки, лишь приблизительно передающие оригинальное значение слова: нырнул — «купался»; зашила, пришила — «шила»; треугольный — «острый», «угольный» и т. д. Характер лексических ошибок проявляется в замене слов, близких по ситуации (вместо «заяц шмыгнул в нору» — «заяц убежал в дыру», вместо «Петя заклеил конверт» — «Петя закрыл письмо»), в смешении признаков (высокая ель — «большая»; картонная коробка — «твердая»; смелый мальчик — «быстрый» и т. д.). Углубленное обследование позволяет четко выявить трудности передачи детьми системных связей и отношений, существующих внутри лексических групп. Они плохо справляются с подбором синонимических и антонимических пар: хороший — добрый («хорошая»), азбука — букварь («буквы»), бег — ходьба («не бег»), жадность — щедрость («не жадность, добрый»), радость — грусть («не радость, злой») и т. п. Недоступными являются задания на подбор антонимов к словам с более абстрактным значением, таким, как: молодость, свет, горе и т. д.

Недостаточность лексического строя языка проявляется и в специфических словообразовательных ошибках. Правильно образуя слова, наиболее употребляемые в речевой практике, эти дети по-прежнему затрудняются в продуцировании более редких вариантов. К ним относятся случаи образования увеличительных и многих уменьшительно-ласкательных форм существительных (ручище — «рукина, рукакища»; ножище — «большая нога, ноготища»; коровушка — «коровца», скворушка — «сворка, сворченик»), наименований единичных предметов (волосинка — «волосики», бусинка — «буска»), относительных и притяжательных прилагательных (смешной — «смехной», льняной — «линой», медвежий — «междин»), сложных слов (листопад — «листяной», пчеловод — «пчелын»), а также некоторых форм приставочных глаголов (вместо присел — «насел», вместо подпрыгнул — «прыгнул»). Наряду с этими ошибками у детей наблюдаются существенные затруднения в понимании и объяснении значений этих и других производных наименований: кипяtilьник — «чай варит», виноградник — «дядя садит виноград», танцовщик — «который тацувует» и т. п. Отмеченное недоразвитие словообразовательных процессов препятствует своевременному формированию навыков группировки однокоренных слов, подбора родственных слов и анализа их состава, что впоследствии может оказать негативное воздействие на качество овладения русским языком в процессе школьного обучения.

В большинстве случаев дети с IV уровнем развития речи неточно понимают и употребляют пословицы, слова и фразы с переносным значением. Так, выражение «широкая душа» трактуется как «очень толстый», а пословица «на чужой каравай рот не разевай» понимается буквально «не ешь хлеба».

Наблюдаются ошибки в употреблении существительных родительного и винительного падежей множественного числа («В телевизере казали Черепашков нинзи»), некоторых сложных предлогов («вылез из шкафа» — вылез из-за шкафа, «встал коластула» — встал около стула). Кроме этого, нередко отмечаются нарушения в согласовании порядковых числительных и прилагательных с существительными мужского и женского рода («в тетради пишу красным ручком и красным карандашом»; «я умею казать двумяпальцами»), единственного и множественного числа («я дома играю с компьютером, машинки, еще игры и солдатиком»). Особую сложность для детей с IV уровнем развития речи представляют конструкции предложений с разными придаточными. При их построении ребенок может пропустить или заменить союз («одела пальто, какая получше»).

При обследовании связной речи выявляются затруднения в передаче логической последовательности, «застревание» на второстепенных деталях сюжета наряду с пропуском его главных событий, повтор отдельных эпизодов по нескольку раз и т. д. Рассказывая о событиях из своей жизни, составляя рассказ с элементами творчества, дети используют преимущественно короткие малоинформативные предложения. При этом ребенку сложно переключиться на изложение истории от третьего лица, включать в известный сюжет новые элементы, изменять концовку рассказа и т. д.

Характеристика речевого развития детей, не имеющих речевой патологии Дети 5 -6 лет

На шестом году жизни ребенка происходят важные изменения в развитии речи. Для детей этого возраста становится нормой правильное произношение звуков. Сравнивая свою речь с речью взрослых, дошкольник может обнаружить собственные речевые недостатки. Ребенок шестого года жизни свободно использует средства интонационной выразительности: может читать стихи грустно, весело или торжественно, способен регулировать громкость голоса и темп речи в зависимости от ситуации (громко читать стихи на празднике или тихо делиться своими секретами и т.п.). Дети начинают употреблять обобщающие слова, синонимы, антонимы, оттенки значений слов, многозначные слова. Словарь детей также активно пополняется существительными, обозначающими название профессий, социальных учреждений (библиотека, почта, универсам, спортивный клуб и т.д.); глаголами, обозначающими трудовые действия людей разных профессий, прилагательными и наречиями, отражающими качество действий, отношение людей к профессиональной деятельности. Могут использовать в речи сложные случаи грамматики: несклоняемые существительные, существительные множественного числа в родительном падеже, следовать орфоэпическим нормам языка. Способны к звуковому анализу простых трехзвучных слов.

Дети учатся самостоятельно строить игровые и деловые диалоги, осваивая правила речевого этикета, пользоваться прямой и косвенной речью. В описательном и повествовательном монологе способны передать состояние героя, его настроение, отношение к событию, используя эпитеты, сравнения.

Дети 6 - 7 лет

Речевые умения детей позволяют полноценно общаться с разным контингентом людей (взрослыми и сверстниками, знакомыми и незнакомыми). Дети не только правильно произносят, но и хорошо различают фонемы (звуки) и слова. Овладение морфологической системой языка позволяет им успешно образовывать достаточно сложные грамматические формы существительных, прилагательных, глаголов. Более того, в этом возрасте дети чутко реагируют на различные грамматические ошибки как свои, так и других людей, у них наблюдаются первые попытки осознать грамматические особенности языка. В своей речи старший дошкольник все чаще использует сложные предложения (с сочинительными и подчинительными связями). В 6-7 лет увеличивается словарный запас. Дети точно используют слова для передачи своих мыслей, представлений, впечатлений, эмоций, при описании предметов, пересказе и т.п. Наряду с этим существенно повышаются и возможности детей понимать значения слов. Они уже

могут объяснить малоизвестные или неизвестные слова, близкие или противоположные по смыслу, а также переносный смысл слов (в поговорках и пословицах). Причем детское понимание их значений часто весьма схоже с общепринятым.

В процессе диалога ребенок старается исчерпывающе ответить на вопросы, сам задает вопросы, понятные собеседнику, согласует свои реплики с репликами других. Активно развивается и другая форма речи - монологическая. Дети могут последовательно и связно пересказывать или рассказывать. В этом возрасте высказывания детей все больше теряют черты ситуативной речи. С тем, чтобы его речь была более понятна собеседнику, старший дошкольник активно использует различные экспрессивные средства: интонацию, мимику, жесты. К 7 годам появляется речь-рассуждение. Важнейшим итогом развития речи на протяжении всего дошкольного детства является то, что к концу этого периода она становится подлинным средством, как общения, так и познавательной деятельности, а также планирования и регуляции поведения.

1.4. Цели и задачи программы.

Целью данной Программы является построение системы коррекционно-развивающей работы на логопедическом пункте для детей дошкольного возраста с нарушениями речи, предусматривающей интеграцию действий специалистов дошкольного образовательного учреждения и родителей дошкольников.

Цель реализации Программы — проектирование модели коррекционно-развивающей психолого-педагогической работы, максимально обеспечивающей создание условий для развития ребенка с речевыми нарушениями, его позитивной социализации, личностного развития, развития инициативы и творческих способностей на основе сотрудничества со взрослыми и сверстниками в соответствующих возрасту видах деятельности.

Планирование работы во всех пяти образовательных областях учитывает особенности речевого и общего развития детей с речевой патологией. Комплексность педагогического воздействия направлена на выравнивание речевого и психофизического развития детей и обеспечение их всестороннего гармоничного развития.

Основными задачами коррекционно-развивающего обучения детей является работа по развитию:

- понимания речи и формированию лексико-грамматических средств языка
- произносительной стороны речи;
- самостоятельной развернутой фразовой речи;
- развитие коммуникативных навыков,
- подготовка к овладению элементарными навыками письма и чтения.

Исходя из закона «Об образовании в Российской Федерации» и ФГОС ДО в Программе учитываются специальные условия для получения образования детьми с речевыми нарушениями, в том числе использование специальных методов, методических пособий и дидактических материалов, проведение групповых и индивидуальных коррекционных занятий и осуществления квалифицированной коррекции нарушений их развития.

1.5. Принципы рабочей программы.

Содержание программы направлено на реализацию следующих принципов воспитания и обучения детей дошкольного возраста:

1. *Структурно-системный принцип*, согласно которому речь рассматривается как системное образование взаимосвязанных элементов, объединенных в единое целое. Эффективность коррекционного процесса зависит от оптимально-рационального воздействия одновременно на всю систему, а не последовательно - изолированно на каждый ее элемент. Принцип системного изучения всех психических характеристик конкретного индивидуума лежит в основе концепции Л. С. Выготского о структуре дефекта. Именно эта концепция позволяет системно проанализировать то или иное нарушение и организовать коррекционно-педагогическую работу с учетом структуры речевого дефекта. Наиболее полно этот принцип раскрывается в рамках деятельностной психологии, согласно которой человек всесторонне проявляет себя в процессе деятельности: предметно-манипулятивной, игровой, учебной или трудовой.

2. *Принцип комплексности* предполагает комплексное воздействие различных технологий (медицинских, психологических, педагогических) на один объект, обеспечивая согласованную деятельность всех специалистов.

3. *Принцип дифференциации* раскрывается в дифференцированном обучении детей в соответствии с их возможностями и проблемами, уровнем речевого развития и механизмом системной речевой недостаточности. С учетом данного принципа происходит объединение детей в малые группы и их обучение.

4. *Принцип концентризма* предполагает распределение учебного материала по относительно замкнутым циклам — концентрам. Речевой материал располагается в пределах одной лексической темы независимо от вида деятельности. После усвоения материала первого концентрира воспитанники должны уметь общаться в пределах этой темы. Каждый последующий концентр предусматривает закрепление изученного материала и овладение новыми знаниями. Отбор языкового материала в рамках концентрира осуществляется в соответствии с разными видами речевой деятельности. В пределах концентриров выделяются микроконцентры, имеющие конкретную цель. Характерные признаки микроконцентриров — ограниченность пределами одного вида упражнений, простая структура операций, небольшое количество, относительная непродолжительность, получение результатов сразу же после окончания работы.

Цикличность в учебном процессе чрезвычайно важна для закрепления освоенного материала. Это имеет особенно большое значение для детей со сниженной мнемической деятельностью и недостаточным контролем поведения. Соблюдение данного принципа обуславливает: 1) высокую мотивированность речевого общения; 2) доступность материала, который располагается в соответствии с обще дидактическим требованием «от легкого к трудному», от уже усвоенного к новому. Реализуя принцип концентризма, логопед и другие специалисты в течение одной недели ежедневно организуют изучение определенной лексической темы. Монотемная работа над лексикой способствует успешному накоплению речевых средств и активному использованию их детьми в коммуникативных целях.

5. *Принцип последовательности* реализуется в логическом построении процесса обучения от простого к сложному, от известного к неизвестному. В коррекционной работе с детьми (независимо от возраста) выделяются два последовательных этапа (подготовительный и основной), которые согласуются с содержанием педагогического воздействия по всем разделам программы.

На подготовительном этапе формируются обще функциональные механизмы речевой и других видов деятельности (слуховое, зрительное восприятие, внимание и пр.).

На основном этапе предусматривается формирование специфических механизмов речевой деятельности в соответствии с образовательными задачами по другим направлениям коррекционно- развивающего процесса (произношение, лексика, грамматический строй и пр.).

6. *Принцип коммуникативности.* Согласно этому принципу обучение организуется в естественных для общения условиях или максимально приближенных к ним. Реализация принципа коммуникативности заключается в уподоблении процесса обучения процессу реальной коммуникации.

Этот принцип предполагает использование на занятиях ситуаций реального общения, организацию активной творческой деятельности, применение коллективных форм работы, внимание к проблемным ситуациям и творческим видам занятий, предусматривающим вовлечение детей в общую деятельность, результатом которой является коммуникация.

7. *Принцип доступности* определяет необходимость отбора материала в соответствии с возрастом, зоной актуального развития ребенка, программными требованиями обучения и воспитания.

8. *Принцип индивидуализации* предполагает ориентацию на три вида индивидуализации: личностную, субъектную, индивидуальную. Личностная индивидуализация требует учитывать в процессе занятий такие свойства личности, как

сфера желаний и интересов, эмоционально-чувственная сфера, статус в коллективе. Субъектная индивидуализация принимает во внимание свойства ребенка как субъекта деятельности. В основе индивидуальной индивидуализации лежит учет уровня психического развития ребенка.

9. *Принцип интенсивности* предполагает использование на занятиях различных приемов интенсификации (создание проблемных ситуаций, участие в ролевых играх, применение средств наглядности), а также аудиовизуальных методов обучения, мнемотехники, психокоррекции и пр.

10. *Принцип сознательности* обеспечивает формирование чувства языка и языковых обобщений.

11. *Принцип активности* обеспечивает эффективность любой целенаправленной деятельности.

12. *Принципы наглядности, научности, прочности усвоения знаний, воспитывающего обучения* позволяют правильно организовать процесс коррекционно-развивающего обучения.

Все направления коррекционно-образовательной работы с детьми с нарушениями речи тесно взаимосвязаны и взаимно дополняют друг друга, что позволяет комплексно решать конкретные задачи во всех формах ее организации.

Каждая ступень «Программы» включает логопедическую работу и работу по пяти образовательным областям, определенным ФГОС ДО. В совокупности они позволяют обеспечить коррекционно-образовательную работу с дошкольниками с тяжелыми нарушениями речи комплексно и многоаспектно.

«Программа» строится с учетом принципов дошкольного образования, изложенных в ФГОС ДО:

- построение образовательной деятельности на основе индивидуальных особенностей каждого ребенка, при котором сам ребенок проявляет активность в выборе содержания своего образования, становится субъектом образования;
- содействие и сотрудничество детей и взрослых, признание ребенка полноценным участником (субъектом) образовательных отношений;
- приобщение детей к социокультурным нормам, традициям семьи, общества и государства;
- формирование познавательных интересов и познавательных действий ребенка в различных видах деятельности;
- принципы интеграции усилий специалистов;
- принцип конкретности и доступности учебного материала, соответствия требований, методов, приемов и условий образования индивидуальным и возрастным особенностям детей;
- принцип систематичности и взаимосвязи учебного материала;
- принцип постепенности подачи учебного материала;
- принцип концентрического наращивания информации в каждой из последующих возрастных групп во всех пяти образовательных областях.

Успешность коррекционно-развивающей деятельности обеспечивается реализацией специальных принципов:

-ранней диагностики речевых нарушений. Этот процесс должен быть комплексным и осуществляться с участием специалистов различного профиля: педагогов, логопедов, психологов, психоневрологов, психиатров невропатологов, лоров, сурдологов;

-раннего воздействия на речевую деятельность с целью предупреждения вторичных отклонений;

-развития речи и опоры на онтогенез (учет закономерностей развития детской речи в норме). При этом предполагается анализ объективных и субъективных условий формирования речевой функции ребенка, выявление ведущего речевого дефекта и обусловленных им недостатков психического развития;

-взаимосвязанного формирования фонетико-фонематических и лексико-грамматических компонентов языка (единство названных направлений и их

взаимоподготовка). Коррекция нарушений произношения звуков и слоговой структуры слов позволяет добиваться нужной четкости и внятности речи. В то же время развитие фонематического восприятия подготавливает основу для формирования грамматической и морфологической системы словообразования и словоизменения;

-дифференцированного подхода в логопедической работе к детям с ОНР, имеющим различную структуру речевого дефекта;

-связи речи с другими сторонами психического развития, которые раскрывают зависимость формирования отдельных компонентов речи от состояния других психологических процессов (восприятия, внимания, памяти, мышления). Выявление этих связей лежит в основе воздействия на те психологические особенности детей с ОНР, которые прямо или косвенно препятствуют эффективной коррекции их речевой деятельности

1.6. Планируемые Результаты освоения программы.

Как уже отмечалось, главной идеей рабочей программы является реализация общеобразовательных задач дошкольного образования с привлечением синхронного выравнивания речевого и психического развития детей. Результаты освоения РП представлены в виде целевых ориентиров. В соответствии с ФГОС ДО целевые ориентиры дошкольного образования определяются независимо от характера программы, форм ее реализации, особенностей развития детей. Целевые ориентиры не подлежат непосредственной оценке в виде педагогической и/или психологической диагностики и не могут сравниваться с реальными достижениями детей. К целевым ориентирам дошкольного образования (на этапе завершения дошкольного образования) в соответствии с данной Программой относятся следующие социально - нормативные характеристики возможных достижений ребенка.

Целевые ориентиры освоения коррекционной программы логопункта детьми старшего дошкольного возраста с речевой патологией

Логопедическая работа

Ребенок:

- обладает сформированной мотивацией к школьному обучению;
- усваивает значения новых слов на основе углубленных знаний о предметах и явлениях окружающего мира;
- употребляет слова, обозначающие личностные характеристики, с эмотивным значением, многозначные;
- умеет подбирать слова с противоположным и сходным значением;
- умеет осмысливать образные выражения и объяснять смысл поговорок (при необходимости прибегает к помощи взрослого);
- правильно употребляет грамматические формы слова; продуктивные и непродуктивные словообразовательные модели;
- умеет подбирать однокоренные слова, образовывать сложные слова;
- умеет строить простые распространенные предложения, предложения с однородными членами; простейшие виды сложносочиненных и сложноподчиненных предложений; сложноподчиненных предложений с использованием подчинительных союзов;
- составляет различные виды описательных рассказов, текстов (описание, повествование, с элементами рассуждения) с соблюдением цельности и связности высказывания;
- умеет составлять творческие рассказы;
- осуществляет слуховую и слухопроизносительную дифференциацию звуков по всем дифференциальным признакам;
- владеет простыми формами фонематического анализа, способен осуществлять сложные формы фонематического анализа (с постепенным переводом речевых умений во внутренний план), осуществляет операции фонематического синтеза;

- владеет понятиями «слово» и «слог», «предложение»;
- осознает слоговое строение слова, осуществляет слоговой анализ и синтез слов (двухсложных с открытыми, закрытыми слогами, трехсложных с открытыми слогами, односложных);
- умеет составлять графические схемы слогов, слов, предложений;
- знает печатные буквы (без употребления алфавитных названий), умеет их воспроизводить;
- правильно произносит звуки (в соответствии с онтогенезом);
- воспроизводит слова различной звукослоговой структуры (изолированно и в условиях контекста).

Речевое развитие

Ребенок:

- самостоятельно получает новую информацию (задает вопросы, экспериментирует);
- правильно произносит все звуки, замечает ошибки в звукопроизношении;
- грамотно использует все части речи, строит распространенные предложения;
- владеет словарным запасом, связанным с содержанием эмоционального, бытового, предметного, социального и игрового опыта детей;
- использует обобщающие слова, устанавливает и выражает в речи антонимические и синонимические отношения;
- объясняет значения знакомых многозначных слов;
- пересказывает литературные произведения по иллюстративному материалу (картинкам, мнемотаблицам), содержание которых отражает эмоциональный, игровой, трудовой, познавательный опыт детей;
- пересказывает произведение от лица разных персонажей, используя языковые (эпитеты, сравнения, образные выражения) и интонационно-образные (модуляция голоса, интонация) средства выразительности речи;
- совершенствует одновременно речь и овладевает двигательными навыками, используя логоритмические занятия, понимает смысл предлагаемых заданий логопеда, способен преодолевать трудности, творчески проявляет себя;
- отражает в речи собственные впечатления, представления, события своей жизни, составляет с помощью взрослого небольшие сообщения, рассказы «из личного опыта»;
- обладает языковыми операциями, обеспечивающими овладение грамотой.

II СОДЕРЖАТЕЛЬНЫЙ РАЗДЕЛ 2.1.

Содержание коррекционно - развивающей программы.

Содержание коррекционно-развивающей работы направлено на создание условий для устранения речевых дефектов, на предупреждение возможных последствий речевых недостатков.

Программа коррекционной работы на дошкольной ступени образования включает в себя взаимосвязанные направления. Данные направления отражают её основное содержание:

— **диагностическая работа** обеспечивает своевременное выявление детей с ОВЗ, проведение их комплексного обследования и подготовку рекомендаций по оказанию им психолого- медико - педагогической помощи в условиях образовательного учреждения; (Приложение 1)

-коррекционно - развивающая работа обеспечивает своевременную специализированную помощь в освоении содержания обучения и коррекцию недостатков детей с ОВЗ в условиях дошкольного образовательного учреждения, способствует формированию коммуникативных, регулятивных, личностных, познавательных навыков;

-консультативная работа обеспечивает непрерывность специального сопровождения детей с ОВЗ и их семей по вопросам реализации, дифференцированных психолого-педагогических условий обучения, воспитания, коррекции, развития и социализации воспитанников;

-информационно - просветительская работа направлена на разъяснительную деятельность по вопросам, связанным с особенностями образовательного процесса для детей с ОВЗ, их родителями (законными представителями), педагогическими работниками.

Основные направления коррекционно - развивающей работы.

Так как на логопедический пункт зачисляются дети, имеющие различные речевые нарушения (фонетическое, фонетико-фонематическое недоразвитие речи, общее недоразвитие речи, заикание) важно, чтобы индивидуальная коррекционная работа включала именно те направления, которые соответствуют структуре речевого нарушения.

Нарушения устной речи	Направления коррекционной работы
Фонетическое недоразвитие речи	- Коррекция звукопроизношения
Фонетико-фонематическое недоразвитие речи	- Развитие фонематического восприятия - Совершенствование слоговой структуры слов - Коррекция звукопроизношения
Общее недоразвитие речи III- IV уровня	- Развитие фонематического восприятия - Совершенствование слоговой структуры слов - Коррекция звукопроизношения - Совершенствование лексико-грамматической стороны речи; - Развитие связной речи.

Основной формой логопедической коррекции являются индивидуальные занятия. Логопедические индивидуальные занятия проводятся с 01 октября по 30 мая как в часы, свободные от непосредственно образовательной деятельности, так и во время её проведения.

Учитель-логопед берёт детей на свои занятия в любое время, кроме проведения общих праздничных мероприятий в ДОУ.

Занятия с воспитанниками проводятся индивидуально или подгруппами.

Логопедические занятия проводятся не менее 1-2 раз в неделю с детьми, имеющими фонетические, фонетико-фонематические нарушения речи. По мере формирования у детей произносительных навыков учитель-логопед может объединять детей в подгруппы для автоматизации произношения. Продолжительность индивидуального занятия должна составлять не более 15 мин и подгруппового - не более 20 минут.

Выпуск детей проводится в течение всего учебного года по мере устранения у них дефектов речи.

Программа составлена с учётом основных форм организации коррекционных занятий:

индивидуальные - основная цель - подбор комплексных упражнений, направленных на устранение специфических нарушений звуковой стороны речи при дислалии, дизартрии. При этом логопед имеет возможность установить эмоциональный контакт с ребёнком, привлечь его внимание к контролю за качеством звучащей речи логопеда и ребёнка, подобрать индивидуальный подход с учетом личностных особенностей (речевой негативизм, фиксация на дефекте, невротические реакции и т. п.);

Задачи и содержание индивидуальных занятий:

- развитие артикуляционного праксиса;
- фонационные упражнения;
- уточнение артикуляции правильно произносимых звуков в различных звукослоговых сочетаниях;
- вызывание и постановка отсутствующих звуков или коррекция искаженных звуков;
- первоначальный этап их автоматизации в облегченных фонетических условиях.

подгрупповые - основная цель - воспитание навыков коллективной работы, умения слушать и слышать логопеда, выполнять в заданном темпе упражнения по развитию силы голоса, изменению модуляции (хором, выборочно); адекватно оценивать качество речевой продукции детей. Логопед может организовать простой диалог для тренировки произносительных навыков; упражнять детей в различении сходных по звучанию фонем в собственной и чужой речи. Для логопедической работы во время подгрупповых занятий 2-3 ребёнка объединяются по признаку однотипности нарушения звукопроизношения. Состав детей в подгруппах в течение года периодически меняется. Это обусловлено динамическими изменениями в коррекции речи каждого ребёнка. Состав подгрупп является открытой системой, меняется по усмотрению логопеда в зависимости от динамики достижений в коррекции произношения.

Задачи и содержание подгрупповых занятий:

- закрепление навыков произношения изученных звуков;
- отработка навыков восприятия и воспроизведения сложных слоговых структур, состоящих из правильно произносимых звуков;
- воспитание готовности к звуковому анализу и синтезу слов, состоящих из правильно произносимых звуков;
- расширение лексического запаса в процессе закрепления поставленных ранее звуков;
- закрепление доступных возрасту грамматических категорий с учётом исправленных на индивидуальных занятиях звуков.

Преобладающей формой коррекционной работы являются индивидуальные занятия и занятия в подгруппах, поэтому не ведётся тематическое перспективное планирование групповой работы с детьми.

2.2. Система коррекционно-развивающей работы на логопедическом пункте.

При фонетическом недоразвитии речи, фонетико-фонематическом недоразвитии речи и общем недоразвитии речи коррекция звукопроизношения включает в себя следующие этапы:

I. Подготовительный этап.

Работа на подготовительном этапе направлена на выработку четких координированных движений органов артикуляционного аппарата, подготовку органов артикуляции к постановке тех или иных звуков.

На данном этапе кроме артикуляционной гимнастики используются подготовительные упражнения:

для всех звуков: "Забор", "Окно", "Мост";

для свистящих: "Лопата", "Холодный воздух", "Фокус";

для шипящих: "Трубочка", "Вкусное варенье", "Чашечка", "Грибок", "Тёплый воздух"; для Р, Р': "Маляр", "Индюк", "Лошадка", "Грибок", "Молоток", "Гармошка", "Дятел"; для Л: "Лопата", "Накажем язык", "Пароход", "Пароход гудит". - развитие речевого дыхания и сильной длительной воздушной струи: «Что спрятано?», «Вьюга», «Кораблик», «Шторм в стакане», «Листопад», «Пропеллер».

II. Этап формирования первичных произносительных умений и навыков:

1. Постановка нарушенных звуков, используя различные способы имитационный, механический, смешанный.

Постановка звуков происходит в такой последовательности, которая определена естественным (физиологическим) ходом формирования звукопроизношения у детей в норме: свистящие С, З, Ц, С', З' шипящий Ш сонор Л шипящий Ж соноры Р, Р' шипящие Ч, Щ

Изменения в последовательности постановки звуков зависят от индивидуальных особенностей детей.

Работа по постановке звуков проводится только индивидуально: показ артикуляции перед зеркалом, показ профиля данного звука, показ положения языка кистью руки, наглядная демонстрация звука.

2. Автоматизация поставленных звуков:

1) изолированного произношения;

в слогах; в словах; в словосочетаниях; в предложениях; в тексте.

Дифференциация:

1) изолированных звуков;

2) в слогах;

3) в словах;

4) в словосочетаниях;

5) в предложениях;

6) в тексте.

III. Этап формирования коммуникативных умений и навыков подразумевает автоматизацию поставленных звуков в спонтанной речи.

При **фонетико-фонематическом недоразвитии речи** одним из важных направлений работы является развитие фонематического слуха.

В коррекционную работу кроме выше перечисленных включаются следующие **этапы:**

I. Развитие слухового восприятия, внимания (осуществляется одновременно с подготовительным этапом).

На этапе развития слухового восприятия, внимания проводятся:

1) упражнения, направленные на дифференциацию звуков, различающихся по тональности, высоте, длительности: «Угадай, чей голос», «Найди пару», «Улови шёпот», «Жмурки с голосом», «Отгадай, что звучит», «Где позвонили?»;

2) воспроизведение ритмического рисунка на слух: «Хлопни как я»,

II. Развитие фонематического слуха (осуществляется одновременно с подготовительным этапом и этапом формирования первичных произносительных умений и навыков).

На этом этапе проводятся:

1) упражнения в узнавании заданного звука среди других фонем и вычленение его из слова в различных позициях: «Хлопни когда услышишь звук», « Определи место звука в слове»;

2) упражнения на дифференциацию звуков, близких по артикуляционным или акустическим свойствам: «Подними нужный символ», «Раз, два, три, за мною повтори»

III. Формирование звукобуквенного и слогового анализа и синтеза слова (осуществляется на этапах формирования первичных произносительных и коммуникативных умений и навыков).

Этот этап предполагает:

1) последовательное вычленение и сочетание звуков в словах различной слоговой структуры: «Звуковое домино», «Весёлый рыболов», «Домики», «Кто за кем?», «Звуки поссорились», «Поймай звук», «Звук убежал»;

2) последовательное вычленение и сочетание слогов в словах различной слоговой структуры: «Доскажи словечко», «Путаница», «Весёлый поезд», «Пуговицы», «Пирамидка»;

3) обозначение гласных и согласных (твёрдых и мягких) звуков фишками соответствующих цветов: «Отбери картинки», «Звуковое лото», «Отгадай», «Скажи наоборот»;

4) составление условно-графических схем: «Телеграфист».

При коррекционной работе с детьми с **общим недоразвитием речи** включаются все вышеперечисленные этапы, а также:

- **Формирование слоговой структуры слова**, цель которого:

- Учить делить слова на слоги неосознанно (четкое проговаривание слов, проговаривание с ритмичными движениями руки, отстукивание, отхлопывание);
- Учить сознательному анализу слов (считать и называть количество слогов, выкладывать количество слогов схемами, называть 1-й, 2-й, 3-й, последний слог, находить и называть место заданного слога).
- **Развитие словаря:**
 - Обогащать пассивный и активный словарь номинативной, предикативной, атрибутивной лексикой, категориальными обобщениями в соответствии с программными требованиями.
- **Формирование грамматических представлений:**
 - Учить понимать и употреблять грамматические формы и конструкции соответственно нормам русского языка;
 - Учить навыкам словоизменения и словообразования.
- **Развитие связной речи:**
 - Учить связно высказывать свои мысли, распространять бытовую фразу до сложного предложения;
 - Учить составлять предложения по картине;
 - Учить пересказу по демонстрируемому действию, по серии сюжетных картин, по сюжетной картине, с элементами творчества;
 - Учить описательному и сравнительному рассказу.

2.3. Перспективное планирование коррекционно-развивающей работы.

Все планирование осуществляется на примере лексических тем.

Годовое планирование тематических циклов.

Неделя, месяц	Лексическая тема
Сентябрь	
Обследование детей	
Октябрь	
1 неделя	Осень . Фрукты. Сад.
2 неделя	Овощи. Огород.
3 неделя	Лес. Грибы. Ягоды.
4 неделя	Человек. Части тела.
Ноябрь	
1 неделя	Посуда. Продукты питания.
2 неделя	Одежда. Головные уборы.
3 неделя	Обувь.
4 неделя	Обобщение по теме «Осень»
Декабрь	
1 неделя	Зима. Зимние забавы.
2 неделя	Зимующие птицы.
3 неделя	Игрушки.
4 неделя	Новый год. Елочные игрушки.
Январь	
2 неделя	Дикие животные и их детеныши
3 неделя	Домашние животные и их детеныши.
4 неделя	Домашние птицы и их детеныши.
Февраль	
1 неделя	Транспорт. ПДД.
2 неделя	Моя семья.
3 неделя	Папин праздник- День Защитников Отечества.
4 неделя	Обобщение по теме «Зима»

Март	
1 неделя	Весна.
2 неделя	Мамин праздник - день 8 Марта.
3 неделя	Перелетные птицы.
4 неделя	Дом. Мебель.
Апрель	
1 неделя	Профессии. Инструменты.
2 неделя	Планета Земля. Космос.
3 неделя	Рыбы.
4 неделя	Насекомые.
Май	
1 неделя	Цветы.
2 неделя	День Победы - 9 мая!
3 неделя	Обобщение по теме «Весна».
4 неделя	Лето.

Логопедическая работа по преодолению фонетико-фонематического недоразвития у детей в старшей группе, зачисленных на логопункт.

Период	Звуковая сторона речи		Развитие речи(лексика, грамматика, связная речь)
	Основное содержание работы		
	Звукоразнообразие	Фонематическое восприятие	
I Сентябрь, октябрь, первая половина ноября	<p>Выработка дифференцированных движений органов артикуляционного аппарата. Развитие речевого дыхания. Уточнение правильного произношения сохранных звуков: гласные — [а], [у], [и] [о] [э] [ы] согласные — [м] — [м'], [н] — [н'], [п] — [п'], [т] — [т'], [к] — [к'], [ф] — [ф'], [д] — [д'], [в] — [в'], [б] — [б'], [г] — [г'] и т. д. Произнесение ряда гласных на твердой и мягкой атаке, с различной силой голоса и интонацией:</p> <ul style="list-style-type: none"> • изолированно; • в слогах (воспроизведение звуко-слоговых рядов с различной интонацией, силой голоса, ударением; воспроизведение ритмических рисунков, 	<p>Развитие способности узнавать и различать неречевые звуки. Развитие способности узнавать и различать звуки речи по высоте и силе голоса. Дифференциация речевых и неречевых звуков. Развитие слухового внимания к звуковой оболочке слова, слуховой памяти. Различение слогов, состоящих из правильно произносимых звуков. Знакомство детей с анализом и синтезом обратных слогов. Преобразование слогов за счет изменения одного звука. Различение интонационных средств выразительности в чужой речи. Различение односложных и многосложных слов. Выделение звука из ряда других звуков.</p>	<p>Закрепление навыка употребления категории множественного числа существительных. Закрепление навыка употребления формы родительного падежа с предлогом у. Согласование притяжательных местоимений мой, моя, мое с существительными мужского, женского, среднего рода. Закрепление навыка употребления категории числа и лица глаголов настоящего времени. Закрепление навыка употребления в самостоятельной речи категорий прошедшего времени глаголов</p>

	<p>предъявленных логопедом; произнесение различных сочетаний из прямых, обратных и закрытых слогов);</p> <ul style="list-style-type: none"> • в словах; • в предложениях. Развитие навыков употребления в речи восклицательной, вопросительной и повествовательной интонации. <p>Постановка отсутствующих в речи звуков (в соответствии с индивидуальными особенностями речи детей). Автоматизация поставленных звуков;</p> <ul style="list-style-type: none"> • изолированно; • в открытых слогах (звук в ударном слоге); • в обратных слогах; • в закрытых слогах; • в стечении с согласными; • в словах, где изучаемый звук находится в безударном слоге. 	<p>Выделение ударного гласного в начале слова, выделение последнего согласного звука в слове. Выделение среднего звука в односложном слове. Практическое усвоение понятий «гласный — согласный» звук.</p>	<p>множественного числа. Составление предложений по демонстрации действий. Объединение этих предложений в короткий текст.</p>
<p>II Вторая половина ноября — первая половина февраля</p>	<ol style="list-style-type: none"> 1. Продолжение работы над развитием подвижности органов артикуляционного аппарата. 2. Постановка отсутствующих звуков: [л], [л'], [р], [р']. 3. Автоматизация ранее поставленных звуков в предложениях и коротких текстах (см. развитие речи). 4. Автоматизация произношения вновь поставленных звуков: <ul style="list-style-type: none"> • изолированно; • в открытых слогах (звук в ударном слоге); • в обратных слогах; • в закрытых слогах; • в стечении с согласными; • в словах, где изучаемый звук находится в безударном слоге. 5. Дифференциация на слух сохранных звуков (с 	<p>Определение наличия звука в слове. Распределение предметных картинок, названия которых включают:</p> <ul style="list-style-type: none"> • дифференцируемые звуки; • определенный заданный звук. <p>На этом же материале:</p> <ul style="list-style-type: none"> • определение места звука в слове; • выделение гласных звуков в положении после согласного в слоге; • осуществление анализа и синтеза прямого слога; • выделение согласного звука в начале слова; • выделение гласного звука в конце слова. <p>Практическое знакомство с понятиями «твердый — мягкий звук» и «глухой — звонкий».</p> <p>Формирование умения</p>	<p>Закрепление в самостоятельной речи навыка:</p> <ul style="list-style-type: none"> • согласования прилагательных с существительными в роде, числе, падеже и образования относительных прилагательных; • согласования порядковых числительных с существительными. <p>Закрепление умения:</p> <ul style="list-style-type: none"> • подбирать однокоренные слова; • образовывать сложные слова; • составлять предложения по демонстрации действий, картине, вопросам; • распространять предложения за счет

	<p>проговариванием), различающихся:</p> <ul style="list-style-type: none"> • по твердости — мягкости [м] — [м'], [н] — [н'], [п] — [п'], [т] — [т'], [к] — [к'], [ф] — [ф'], [д] — [д'], [в] — [в'], [б] — [б'], [г] — [г']; • по глухости — звонкости: [п] — [б], [к] — [г], [т] — [д]; <p>а также:</p> <ul style="list-style-type: none"> • в обратных слогах; • в слогах со стечением двух согласных; • в словах и фразах. 	<p>различать и оценивать правильные эталоны произношения в чужой и собственной речи.</p> <p>Различение слов, близких по звуковому составу; определение количества слогов (гласных) в слове.</p> <p>Дифференциация на слух сохранных звуков (без проговаривания):</p> <ul style="list-style-type: none"> • по твердости — мягкости ([м] — [м'], [н] — [н'], [п] — [п'], [т] — [т'], [к] — [к'], [ф] — [ф'], [д] — [д'], [в] — [в'], [б] — [б']; [г] — [г']); • по глухости — звонкости: [п] — [б], [к] — [г], [т] — [д]; • в обратных слогах; • в слогах со стечением двух согласных; • в словах и фразах; • составление предложений с определенным словом; • анализ двусловного предложения; • анализ предложения с постепенным увеличением количества слов. 	<p>введения однородных подлежащих, сказуемых, дополнений, определений;</p> <ul style="list-style-type: none"> • составлять предложения по опорным словам; • составлять предложения по картине, серии картин, пересказывать тексты, насыщенные изучаемыми звуками; • заучивать стихотворения, насыщенные изучаемыми звуками. <p>Закрепление знаний и умений, полученных ранее, на новом словесном материале.</p>
<p>III Вторая половина февраля — май</p>	<p>1. Автоматизация поставленных звуков в собственной речи.</p> <p>2. Дифференциация звуков по месту образования:</p> <ul style="list-style-type: none"> • [с] — [шб] [з] — [ж]; • [р] — [л]; • в прямых и обратных слогах; • в слогах со стечением трех согласных; • в словах и фразах; • в стихах и коротких текстах; • закрепление умений, полученных ранее, на новом речевом материале. 	<p>Составление схемы слова с выделением ударного слога.</p> <p>Выбор слова к соответствующей графической схеме.</p> <p>Выбор графической схемы к соответствующему слову.</p> <p>Преобразование слов за счет замены одного звука или слога.</p> <p>Подбор слова с заданным количеством звуков.</p> <p>Определение последовательности звуков в слове (спеллинг).</p> <p>Определение порядка следования звуков в слове.</p> <p>Определение количества и порядка слогов в слове.</p> <p>Определение звуков, стоящих перед или после определенного звука.</p> <p>Составление слов из заданной</p>	<p>Активизация приобретенных навыков в специально организованных речевых ситуациях;</p> <p>в коллективных формах общения детей между собой.</p> <p>Развитие детской самостоятельности при оречевлении предметно-практической деятельности с соблюдением фонетической правильности речи.</p>

Закрепление правильного произношения звуков.

Развитие точности и дифференцированности произвольных движений артикуляционного аппарата. Совершенствование дикции.

Совершенствование четкого произношения слов и словосочетаний.

Совершенствование интонационной выразительности речи.

Активизация употребления в речи слов, состоящих из правильно произносимых звуков. Повышение мотивации детей к активному употреблению в высказываниях усвоенных грамматических форм речи.

В итоге логопедической работы дети должны:

- правильно артикулировать все звуки речи в различных фонетических позициях и формах речи;
- четко дифференцировать все изученные звуки;
- называть последовательность слов в предложении, слогов и звуков в словах;
- находить в предложении слова с заданным звуком, определять место звука в слове;
- различать понятия «звук», «слог», «предложение» на практическом уровне;
- овладеть интонационными средствами выразительности речи в сюжетно-ролевой игре, пересказе, чтении стихов.

Логопедическая работа с детьми ОНР III уровня и НОНР в старшей группе

Период	Основное содержание работы
<p>I Сентябрь, октябрь, ноябрь</p>	<p>Развитие лексико-грамматических средств языка Учить детей вслушиваться в обращенную речь. Учить выделять названия предметов, действий, признаков, понимать обобщающее значение слов. Учить детей преобразовывать глаголы повелительного наклонения 2-го лица единственного числа в глаголы изъявительного наклонения 3-го лица единственного и множественного числа настоящего времени (<i>спи — спит, спят, спали, спала</i>). Расширять возможности пользоваться диалогической формой речи. Учить детей использовать в самостоятельной речи притяжательные местоимения «<i>мой — моя</i>», «<i>мое</i>» в сочетании с существительными мужского и женского рода, некоторых форм словоизменения путем практического овладения существительными единственного и множественного числа, глаголами единственного и множественного числа настоящего и прошедшего времени, существительными в винительном, дательном и творительном падежах (в значении орудийности и средства действия). Учить детей некоторым способам словообразования: с использованием существительных с уменьшительно-ласкательными суффиксами и глаголов с разными приставками (<i>на-, по-, вы</i>).</p> <p>Развитие самостоятельной развернутой фразовой речи Закреплять у детей навык составления простых предложений по вопросам, демонстрации действий, по картинке, по моделям:</p> <ul style="list-style-type: none"> • существительное им. п. + согласованный глагол + прямое дополнение: «<i>Мама (папа, брат, сестра, девочка, мальчик) пьет чай (компот, молоко)</i>», «<i>читает книгу (газету)</i>»; • существительное им. п. + согласованный глагол + 2 зависимых от глагола существительных в косвенных падежах: «<i>Кому мама шьет платье? Дочке, кукле</i>», «<i>Чем мама режет хлеб? Мама режет хлеб ножом</i>». <p>Формировать навык составления короткого рассказа. Формирование произносительной стороны речи</p>

	<p>Уточнять у детей произношение сохранных звуков: [а], [у], [о], [э], [и], [м], [м'], [н], [н'], [п], [п'], [т], [т'], [л], [л'], [ф], [ф'], [в], [в'], [б], [б'].</p> <p>Вызывать отсутствующие звуки: [к], [к'], [г], [г'], [х], [х'], [л'], [j], [ы], [с], [с'], [з], [з'],</p> <p>[р] и закреплять их на уровне слогов, слов, предложений.</p> <p>Подготовка к овладению элементарными навыками письма и чтения</p> <p>Учить детей различать на слух гласные и согласные звуки.</p> <p>Учить детей выделять первый гласный и согласный звук в словах (<i>Аня, ухо</i> и т. п.), анализировать звуковые сочетания, например: <i>ау, уа</i>.</p> <p>Лексические темы: «Осень», «Фрукты. Сад», «Овощи. Огород», «Лес. Грибы. Ягоды», «Человек. Части тела», «Посуда», «Продукты питания», «Одежда. Головные уборы», «Обувь».</p>
<p>II Декабрь, январь, февраль</p>	<p>Формирование лексико-грамматических средств языка</p> <p>Уточнять представления детей об основных цветах и их оттенках, знание соответствующих обозначений.</p> <p>Учить детей образовывать относительные прилагательные со значением соотнесенности к продуктам питания («<i>лимонный</i>», «<i>яблочный</i>»), растениям («<i>дубовый</i>», «<i>березовый</i>»), различным материалам («<i>кирпичный</i>», «<i>каменный</i>», «<i>деревянный</i>», «<i>бумажный</i>» и т. д.). Учить различать и выделять в словосочетаниях названий признаков по назначению и вопросам «<i>Какой? Какая? Какое?</i>»; обращать внимание на соотношение окончания вопросительного слова и прилагательного.</p> <p>Закреплять навык согласования прилагательных с существительными в роде, числе. Упражнять в составлении сначала двух, а затем трех форм одних и тех же глаголов («лежи» — «лежит» — «лежу»).</p> <p>Учить изменять форму глаголов 3-го лица единственного числа на форму 1-го лица единственного (и множественного) числа: «<i>идет</i>» — «<i>иду</i>» — «<i>идешь</i>» — «<i>идем</i>». Учить использовать предлоги «<i>на, под, в, из</i>», обозначающие пространственное расположение предметов, в сочетаниях с соответствующими падежными формами существительных.</p> <p>Развитие самостоятельной развернутой фразовой речи</p> <p>Совершенствовать навык ведения подготовленного диалога (просьба, беседа, элементы драматизации). Расширять навык построения разных типов предложений. Учить детей распространять предложения введением в него однородных членов. Учить составлять наиболее доступные конструкции сложносочиненных и сложноподчиненных предложений.</p> <p>Учить составлять короткие рассказы по картине, серии картин, рассказы-описания, пересказ.</p> <p>Формирование произносительной стороны речи</p> <p>Закреплять навык правильного произношения звуков, уточненных или исправленных на индивидуальных занятиях первого периода.</p> <p>Вызывать отсутствующие и корригировать искаженно произносимые звуки, автоматизировать их на уровне слогов, слов, предложений.</p> <p>Закреплять навык практического употребления различных слоговых структур и слов доступного звуко-слогового состава.</p> <p>Формировать фонематическое восприятие на основе четкого различения звуков по признакам: глухость — звонкость; твердость — мягкость.</p> <p>Корригировать следующие звуки: [л], [б], [б'], [д], [д'], [г], [г'], [с], [с'], [з], [з'], [ш], [ж], [р], [л'].</p> <p>Подготовка к овладению элементарными навыками письма и чтения</p> <p>Учить выделять звук из ряда звуков, слог с заданным звуком из ряда других слогов. Определять наличие звука в слове, ударного гласного в начале и конце слова. Выделять гласный и согласный звук в прямом и обратном слогах и</p>

	<p>односложных словах. Лексические темы: «Зима.Зимние забавы», «Зимующие птицы», «Игрушки», «Новый год. Елочные игрушки», «Дикие животные и их детеныши», «Домашние животные и их детеныши», «Домашние птицы и их детеныши», «Транспорт. ПДД», «Моя семья» «Папин праздник - День защитника Отечества».</p>
<p>III Март, апрель, май</p>	<p>Формирование лексико-грамматических средств языка</p> <p>Закреплять навык употребления обиходных глаголов с новым лексическим значением, образованным посредством приставок, передающих различные оттенки действий («<i>выехал</i>» — «<i>подъехал</i>» — «<i>въехал</i>» — «<i>съехал</i>» и т. п.).</p> <p>Закреплять навыки образования относительных прилагательных с использованием продуктивных суффиксов (-ов-, -ин-, -ев-, -ан-, -ян).</p> <p>Учить образовывать наиболее употребительные притяжательные прилагательные («<i>волчий</i>», «<i>лисий</i>»); прилагательные, с использованием уменьшительно-ласкательных суффиксов: <i>-еньконьк-</i>.</p> <p>Учить употреблять наиболее доступные антонимические отношения между словами («<i>добрый</i>» — «<i>злой</i>», «<i>высокий</i>» — «<i>низкий</i>» и т. п.). Уточнять значения обобщающих слов. Развитие самостоятельной развернутой фразовой речи</p> <p>Формировать навыки согласования прилагательных с существительными в роде, числе, падеже:</p> <ul style="list-style-type: none"> • с основой на твердый согласный («<i>новый</i>», «<i>новая</i>», «<i>новое</i>», «<i>нового</i>» и т. п.); • с основой на мягкий согласный («<i>зимний</i>», «<i>зимняя</i>», «<i>зимнюю</i>» и т. п.). <p>Расширять значения предлогов: <i>к</i> употребление с дательным падежом, <i>от</i> — с родительным падежом, <i>с</i> — <i>со</i> — с винительным и творительным падежами. Отрабатывать словосочетания с названными предлогами в соответствующих падежах. Учить составлять разные типы предложений:</p> <ul style="list-style-type: none"> • простые распространенные из 5 — 7 слов с предварительной отработкой элементов структуры предложения (отдельных словосочетаний); • предложения с противительным союзом «а» в облегченном варианте («сначала надо нарисовать дом, а потом его раскрасить»), с противительным союзом «или»; • сложноподчиненные предложения с придаточными предложениями причины (потому что), с дополнительными придаточными, выражающими желательность или нежелательность действия (<i>я хочу, чтобы!..</i>). <p>Учить преобразовывать предложения за счет изменения главного члена предложения, времени действия к моменту речи, залога («встретил брата» — «встретился с братом»; «брат умывает лицо» — «брат умывается» и т. п.); изменения вида глагола («мальчик писал письмо» — «мальчик написал письмо»; «мама варила суп» — «мама <i>сварила суп</i>»).</p> <p>Учить определять количество слов в предложении в собственной и чужой речи («два» — «три» — «четыре»).</p> <p>Учить выделять предлог как отдельное служебное слово.</p> <p>Развивать и усложнять навык передачи в речи последовательности событий, наблюдений за серией выполняемых детьми действий («<i>Миша встал, подошел к шкафу, который стоит у окна. Потом он открыл дверцу и достал с верхней полки книги и карандаш. Книги он отнес воспитательнице, а карандаш взял себе</i>»).</p> <p>Закреплять навык составления рассказов по картине и серии картин с элементами усложнения (дополнение эпизодов, изменение начала, конца рассказа и т. п.). Учить составлять рассказы по теме с использованием ранее отработанных синтаксических конструкций.</p> <p>Формирование произносительной стороны речи</p>

	<p>Учить использовать в самостоятельной речи звуки: [л], [с], [ш], [с] — [з], [р] — [л], [ы] — [и] в твердом и мягком звучании в прямых и обратных слогах, словах и предложениях.</p> <p>Учить дифференцировать звуки по участию голоса ([с] — [з]), по твердости-мягкости ([л] — [л'], [т] — [т']), по месту образования ([с] — [ш]).</p> <p>Подготовка к овладению элементарными навыками письма и чтения</p> <p>Учить навыкам звукового анализа и синтеза, преобразованию прямых и обратных слогов (ас-са), односложных слов («лак — лик»).</p> <p>Лексические темы: «Весна», «Мамин праздник - День 8 Марта», «Перелетные птицы», «Дом. Мебель», «Профессии. Инструменты», «Планета Земля. Космос», «Рыбы», «насекомые», «Цветы», «День Победы - 9 мая», «Лето».</p>
--	---

В итоге логопедической работы дети должны научиться:

- понимать обращенную речь в соответствии с параметрами возрастной нормы;
- фонетически правильно оформлять звуковую сторону речи;
- правильно передавать слоговую структуру слов, используемых в самостоятельной речи;
- пользоваться в самостоятельной речи простыми распространенными и сложными предложениями, владеть навыками объединения их в рассказ;
- владеть элементарными навыками пересказа;
- владеть навыками диалогической речи;
- владеть навыками словообразования: продуцировать названия существительных от глаголов, прилагательных от существительных и глаголов, уменьшительно-ласкательных и увеличительных форм существительных и проч.;
- грамматически правильно оформлять самостоятельную речь в соответствии с нормами языка. Падежные, родовидовые окончания слов должны проговариваться четко; простые и почти все сложные предлоги — употребляться адекватно;
- использовать в спонтанном общении слова различных лексико-грамматических категорий (существительных, глаголов, наречий, прилагательных, местоимений и т. д.);
- владеть элементами грамоты: «навыками чтения и печатания некоторых букв, слогов, слов и коротких предложений в пределах программы.

В дальнейшем осуществляется совершенствование всех компонентов языковой системы.

Логопедическая работа с детьми ОНР III уровня и НОНР в подготовительной группе

Период	Основное содержание работы
I Сентябрь, октябрь, ноябрь	<p>Развитие лексико-грамматических средств языка</p> <ol style="list-style-type: none"> 1. Учить детей вслушиваться в обращенную речь. 2. Учить выделять названия предметов, действий, признаков, понимать обобщающее значение слов. 3. Учить детей преобразовывать глаголы повелительного наклонения 2-го лица единственного числа в глаголы изъявительного наклонения 3-го лица единственного и множественного числа настоящего времени (<i>спи — спит, спят, спали, спала</i>). 4. Расширять возможности пользоваться диалогической формой речи. 5. Учить детей использовать в самостоятельной речи притяжательные местоимения «<i>мой — моя</i>», «<i>мое</i>» в сочетании с существительными мужского и женского рода, некоторых форм словоизменения путем практического овладения существительными единственного и множественного числа, глаголами единственного и множественного числа настоящего и прошедшего времени, существительными в винительном, дательном и творительном падежах (в

	<p>значении орудийности и средства действия).</p> <p>6. Учить детей некоторым способам словообразования: с использованием существительных с уменьшительно-ласкательными суффиксами и глаголов с разными приставками (<i>на-, по-, вы-</i>).</p> <p>Развитие самостоятельной развернутой фразовой речи</p> <p>1. Закреплять у детей навык составления простых предложений по вопросам, демонстрации действий, по картинке, по моделям:</p> <p>2. <i>существительное им. п. + согласованный глагол + прямое дополнение:</i> «Мама (папа, брат, сестра, девочка, мальчик) пьет чай (компот, молоко)», «читает книгу (газету)»;</p> <p>3. <i>существительное им. п. + согласованный глагол + 2 зависимых от глагола существительных в косвенных падежах:</i> «<i>Кому мама шьет платье? Дочке, кукле</i>», «<i>Чем мама режет хлеб? Мама режет хлеб ножом</i>».</p> <p>4. Формировать навык составления короткого рассказа.</p> <p>Формирование произносительной стороны речи</p> <p>1. Уточнять у детей произношение сохранных звуков: [а], [у], [о], [э], [и], [м], [м'], [н], [н'], [п], [п'], [т], [т'], [л], [л'], [ф], [ф'], [в], [в'], [б], [б'].</p> <p>2. Вызывать отсутствующие звуки: [к], [к'], [г], [г'], [х], [х'], [л'], [j], [ы], [с], [с'], [з], [з'], [р] и закреплять их на уровне слогов, слов, предложений.</p> <p>Подготовка к овладению элементарными навыками письма и чтения</p> <p>1. Учить детей различать на слух гласные и согласные звуки.</p> <p>2. Учить детей выделять первый гласный и согласный звук в словах (<i>Аня, ухо</i> и т. п.), анализировать звуковые сочетания, например: <i>ау, уа</i>.</p> <p>Лексические темы : «Осень», «Фрукты. Сад», «Овощи. Огород», «Лес. Грибы. Ягоды», «Человек. Части тела», «Посуда», «Продукты питания», «Одежда. Головные уборы», «Обувь».</p>
<p>II Декабрь, январь, февраль</p>	<p>Формирование лексико-грамматических средств языка</p> <p>1. Уточнять представления детей об основных цветах и их оттенках, знание соответствующих обозначений.</p> <p>2. Учить детей образовывать относительные прилагательные со значением соотнесенности к продуктам питания («<i>лимонный</i>», «<i>яблочный</i>»), растениям («<i>дубовый</i>», «<i>березовый</i>»), различным материалам («<i>кирпичный</i>», «<i>каменный</i>», «<i>деревянный</i>», «<i>бумажный</i>» и т. д.).</p> <p>3. Учить различать и выделять в словосочетаниях названий признаков по назначению и вопросам «<i>Какой? Какая? Какое?</i>»; обращать внимание на соотношение окончания вопросительного слова и прилагательного.</p> <p>4. Закреплять навык согласования прилагательных с существительными в роде, числе.</p> <p>5. Упражнять в составлении сначала двух, а затем трех форм одних и тех же глаголов («<i>лежи</i>» — «<i>лежит</i>» — «<i>лежу</i>»).</p> <p>6. Учить изменять форму глаголов 3-го лица единственного числа на форму 1-го лица единственного (и множественного) числа: «<i>идет</i>» — «<i>иду</i>» — «<i>идешь</i>» — «<i>идем</i>».</p> <p>7. Учить использовать предлоги «<i>на, под, в, из</i>», обозначающие пространственное расположение предметов, в сочетаниях с соответствующими падежными формами существительных.</p> <p>Развитие самостоятельной развернутой фразовой речи</p> <p>1. Совершенствовать навык ведения подготовленного диалога (просьба, беседа, элементы драматизации). Расширять навык построения разных типов предложений.</p> <p>2. Учить детей распространять предложения введением в него однородных членов.</p> <p>3. Учить составлять наиболее доступные конструкции сложносочиненных и</p>

	<p>сложноподчиненных предложений.</p> <p>4. Учить составлять короткие рассказы по картине, серии картин, рассказы-описания, пересказ.</p> <p>Формирование произносительной стороны речи</p> <p>1. Закреплять навык правильного произношения звуков, уточненных или исправленных на индивидуальных занятиях первого периода.</p> <p>2. Вызывать отсутствующие и корректировать искаженно произносимые звуки, автоматизировать их на уровне слогов, слов, предложений.</p> <p>3. Закреплять навык практического употребления различных слоговых структур и слов доступного звуко-слогового состава.</p> <p>4. Формировать фонематическое восприятие на основе четкого различения звуков по признакам: глухость — звонкость; твердость — мягкость.</p> <p>5. Корректировать следующие звуки: [л], [б], [б'], [д], [д'], [г], [г'], [с], [с'], [з], [з'], [ш], ^[ж]б ^[л]р^.</p> <p>Подготовка к овладению элементарными навыками письма и чтения</p> <p>1. Учить выделять звук из ряда звуков, слог с заданным звуком из ряда других слогов.</p> <p>2. Определять наличие звука в слове, ударного гласного в начале и конце слова.</p> <p>3. Выделять гласный и согласный звук в прямом и обратном слогах и односложных словах.</p> <p>Лексические темы: «Зима. Зимние забавы», «Зимующие птицы», «Игрушки», «Новый год. Елочные игрушки», «Дикие животные и их детеныши», «Домашние животные и их детеныши», «Домашние животные и их детеныши», «Домашние птицы и их детеныши», «Транспорт. ПДД», «Моя семья» «Папин праздник - День защитника Отечества».</p>
<p>III Март, апрель, май</p>	<p>Формирование лексико-грамматических средств языка</p> <p>1. Закреплять навык употребления обиходных глаголов с новым лексическим значением, образованным посредством приставок, передающих различные оттенки действий («<i>выехал</i>» — «<i>подъехал</i>» — «<i>въехал</i>» — «<i>съехал</i>» и т. п.).</p> <p>2. Закреплять навыки образования относительных прилагательных с использованием продуктивных суффиксов (-ов-, -ин-, -ев-, -ан-, -ян).</p> <p>3. Учить образовывать наиболее употребительные притяжательные прилагательные («<i>волчий</i>», «<i>лисий</i>»); прилагательные, с использованием уменьшительно-ласкательных суффиксов: -еньконьк-.</p> <p>4. Учить употреблять наиболее доступные антонимические отношения между словами («<i>добрый</i>» — «<i>злой</i>», «<i>высокий</i>» — «<i>низкий</i>» и т. п.).</p> <p>5. Уточнять значения обобщающих слов.</p> <p>Развитие самостоятельной развернутой фразовой речи</p> <p>1. Формировать навыки согласования прилагательных с существительными в роде, числе, падеже:</p> <ul style="list-style-type: none"> • с основой на твердый согласный («<i>новый</i>», «<i>новая</i>», «<i>новое</i>», «<i>нового</i>» и т. п.); • с основой на мягкий согласный («<i>зимний</i>», «<i>зимняя</i>», «<i>зимнюю</i>» и т. п.). <p>2. Расширять значения предлогов: <i>к</i> — употребление с дательным падежом, <i>от</i> — с родительным падежом, <i>с</i> — <i>со</i> — с винительным и творительным падежами. Отрабатывать словосочетания с названными предлогами в соответствующих падежах.</p> <p>3. Учить составлять разные типы предложений:</p> <ul style="list-style-type: none"> • простые распространенные из 5 — 7 слов с предварительной отработкой элементов структуры предложения (отдельных словосочетаний); • предложения с противительным союзом «а» в облегченном варианте («сначала надо нарисовать дом, а потом его раскрасить»), с противительным

	<p>союзом «или»;</p> <ul style="list-style-type: none"> • сложноподчиненные предложения с придаточными предложениями причины (потому что), с дополнительными придаточными, выражающими желательность или нежелательность действия (<i>я хочу, чтобы!..</i>). <p>4. Учить преобразовывать предложения за счет изменения главного члена предложения, времени действия к моменту речи, залога («<i>встретил брата</i>» — «<i>встретился с братом</i>»; «<i>брат умывает лицо</i>» — «<i>брат умывается</i>» и т. п.); изменения вида глагола («<i>мальчик писал письмо</i>» — «<i>мальчик написал письмо</i>»; «<i>мама варила суп</i>» — «<i>мама сварила суп</i>»).</p> <p>5. Учить определять количество слов в предложении в собственной и чужой речи («<i>два</i>» — «<i>три</i>» — «<i>четыре</i>»).</p> <p>6. Учить выделять предлог как отдельное служебное слово.</p> <p>7. Развивать и усложнять навык передачи в речи последовательности событий, наблюдений за серией выполняемых детьми действий («<i>Миша встал, подошел к шкафу, который стоит у окна. Потом он открыл дверцу и достал с верхней полки книги и карандаш. Книги он отнес воспитательнице, а карандаш взял себе</i>»).</p> <p>8. Закреплять навык составления рассказов по картине и серии картин с элементами усложнения (дополнение эпизодов, изменение начала, конца рассказа и т. п.).</p> <p>9. Учить составлять рассказы по теме с использованием ранее отработанных синтаксических конструкций.</p> <p>Формирование произносительной стороны речи</p> <p>1. Учить использовать в самостоятельной речи звуки: [л], [с], [ш], [с] — [з], [р] — [л], [ы] — [и] в твердом и мягком звучании в прямых и обратных слогах, словах и предложениях.</p> <p>Учить дифференцировать звуки по участию голоса ([с] — [з]), по твердости-мягкости ([л] — [л'], [т] — [т']), по месту образования ([с] — [ш]).</p>
	<p>Подготовка к овладению элементарными навыками письма и чтения</p> <p>1. Учить навыкам звукового анализа и синтеза, преобразованию прямых и обратных слогов (<i>ас-са</i>), односложных слов («<i>лак — лик</i>»). Лексические темы: «Весна», «Мамин праздник - День 8 Марта», «Перелетные птицы», «Дом. Мебель», «Профессии. Инструменты», «Планета Земля. Космос», «Рыбы», «насекомые», «Цветы», «День Победы - 9 мая», «Лето».</p>

В итоге логопедической работы дети должны научиться:

- понимать обращенную речь в соответствии с параметрами возрастной нормы;
- фонетически правильно оформлять звуковую сторону речи;
- правильно передавать слоговую структуру слов, используемых в самостоятельной речи;
- пользоваться в самостоятельной речи простыми распространенными и сложными предложениями, владеть навыками объединения их в рассказ;
- владеть элементарными навыками пересказа;
- владеть навыками диалогической речи;
- владеть навыками словообразования: продуцировать названия существительных от глаголов, прилагательных от существительных и глаголов, уменьшительно-ласкательных и увеличительных форм существительных и проч.;
- грамматически правильно оформлять самостоятельную речь в соответствии с нормами языка. Падежные, родовидовые окончания слов должны проговариваться четко; простые и почти все сложные предлоги — употребляться адекватно;
- использовать в спонтанном общении слова различных лексико-грамматических категорий (существительных, глаголов, наречий, прилагательных, местоимений и т. д.);

- владеть элементами грамоты: «навыками чтения и печатания некоторых букв, слогов, слов и коротких предложений в пределах программы.

В дальнейшем осуществляется совершенствование всех компонентов языковой системы.

Логопедическая работа по преодолению фонетико-фонематического недоразвития у детей в подготовительной группе

Период	Произношение	Развитие речи	Формирование элементарных навыков письма и чтения
I Сентябрь, октябрь, ноябрь	<p>Индивидуальные и подгрупповые занятия</p> <p>1. Постановка и первоначальное закрепление звуков [к], [к'], [х], [х'], [й], [ы], [с], [с'], [з], [з'], [л], [л'], [ш], [ж], [р], [р'] и др. В соответствии с индивидуальными планами занятий.</p> <p>Преодоление затруднений в произношении сложных по структуре слов, состоящих из правильно произносимых звуков.</p> <p>3. Формирование грамматически правильной речи.</p> <p>4. Звуковой анализ и синтез слогов и слов, чтение, письмо в случае индивидуальных затруднений.</p> <p>5. Закрепление правильного произношения звуков [у], [а], [и], [п], [п'], [э], һь ^'L [кб [к'], [м], [м'], [л'], [о], [х], [х'], [й], [ы], [с].</p> <p>6. Различение звуков на слух: гласных — ([у], [а], [и], [э], [о], [ы]), согласных — [п], [т], [м], [к], [д], [к'], [г], [х], [л], [л'], [й], [р], [р'], [с], [с'], [з], [з'], [ц]</p>	<p>1. Воспитание направленности внимания к изучению грамматических форм слов за счет сравнения и сопоставления: существительных единственного и множественного числа с окончаниями <i>и, ы, а (куски, кусты, кружки, письма);</i> различных окончаний существительных множественного числа, личных окончаний существительных множественного числа родительного падежа (много кусков, оленей, стульев, лент, окна т. д.).</p> <p>Согласование глаголов единственного и множественного числа настоящего времени с существительными (залаяла собака, залаяли ... собаки); сравнение личных окончаний глаголов настоящего времени в единственном и множественном числе (поет Валя, поют ... дети); привлечение внимания к родовой принадлежности предметов (мой ... стакан, моя ... сумка).</p> <p>2. Словарная работа. Привлечение внимания к</p>	<p>1. Анализ звукового состава правильно произносимых слов (в связи с формированием навыков произношения и развития фонематического восприятия). Выделение начального гласного из слов (<i>Аня, ива, утка</i>), последовательное называние гласных из ряда двух — трех гласных (<i>ай, уиа</i>). Анализ и синтез обратных слогов, например «<i>ат</i>», «<i>ит</i>»; выделение последнего согласного из слов («мак», «кот»). Выделение слогообразующего гласного в позиции после согласного из слов, например: «ком», «кнут». Выделение первого согласного в слове.</p> <p>Анализ и синтез слогов («та», «ми») и слов: «суп», «кит» (все упражнения по усвоению навыков звукового анализа и синтеза проводятся в игровой форме).</p> <p>2. Формирование навыка слогового чтения. Последовательное знакомство с буквами у, а, и, п, т, м, к, о, ы, с на основе</p>

<p>в различных звуко-слоговых структурах и словах без проговаривания.</p> <p>7. Дифференциация правильно произносимых звуков: [к] — [х], [л'] — [j], [ы] — [и].</p> <p>8. Усвоение слов различной звуко-слоговой сложности (преимущественно двух- и трехсложных)</p> <p>в связи с закреплением правильного произношения звуков.</p> <p>Усвоение доступных ритмических моделей слов: та — та, та — та, та — та — та, та — та — та.</p> <p>Определение ритмических моделей слов: вата — тата, вода — татаи т. п.</p> <p>Соотнесение слова с заданной ритмической моделью.</p>	<p>образованию слов способом присоединения приставки (наливает, поливает, выливает...); способом присоединения суффиксов (мех — меховой — меховая, лимон — лимонный — лимонная); способом словосложения (пылесос, сенокос, снегопад); к словам с уменьшительно-ласкательным значением (пенек, лесок, колесико).</p> <p>3. Предложение, связная речь.</p> <p>Привлечение внимания к составу простого распространенного предложения с прямым дополнением (Валя читает книгу); выделение слов из предложений с помощью вопросов:</p> <p>кто? что делает? делает что?; составление предложений из слов, данных полностью или частично в начальной форме; воспитание навыка отвечать кратким (одним словом) и полным ответом на вопросы.</p> <p>Составление простых распространенных предложений с использованием предлогов на, у, в, под, над, с, со по картинкам, по демонстрации действий, по вопросам.</p> <p>Объединение нескольких предложений в небольшой рассказ.</p>	<p>четкого правильного произношения твердых и мягких звуков, постепенно отрабатываемых в соответствии с программой по формированию произношения.</p> <p>Выкладывание из цветных фишек и букв, чтение и письмо обратных слогов: «am», «ит».</p> <p>Выкладывание из фишек и букв, а также слитное чтение прямых слогов: «та», «му», «ми», «си» с ориентировкой на гласную букву.</p> <p>Преобразовывание слогов и их письмо.</p> <p>Выкладывание из букв разрезной азбуки и чтение слов, например: «сом», «кит».</p> <p>Постепенное усвоение терминов «звук», «буква», «слово», «слог», «гласный звук», «согласный звук», «твердый звук», «мягкий звук».</p>
---	--	--

		Заучивание текстов наизусть.	
II Декабрь, январь, февраль	<p>Индивидуальные и подгрупповые занятия</p> <p>1. Постановка и первоначальное закрепление звуков: [т], [б], [б'], [д], [д'], [г], [г'], [ш], [ж], [л], [р], [р'], [ц], [ч], [ш] в соответствии с индивидуальными планами и планами подгрупповых занятий.</p> <p>2. Преодоление затруднений в произношении трудных по структуре слов, состоящих из правильно произносимых звуков (строительство, космонавт и др.).</p> <p>3. Формирование связной, грамматически правильной речи с учетом индивидуальных особенностей детей.</p> <p>4. Закрепление правильного произношения звуков: [с] (продолжение), [с'], [з], [з'], [б], [б'], [д], [д'], [г], [г'], [ш], [л], [ж], [р], [р'].</p> <p>5. Различение звуков на слух: [с] — [с'], [з] — [з'], [з] — [з'] — [с] — [с'], [б] — [б'] — [п] — [п'], [д] — [д'], [д] — [д'] — [т] — [т'] — [г] — [г'], [г] — [г'] — [к] — [к'] — [д] — [д'], [ш] — [с] — [ж] — [щ], [л] — [л'] — [р] — [р'], [ж] — [з] — [ш] (без проговаривания).</p> <p>6. Дифференциация правильно</p>	<p>1. Развитие внимания к изменению грамматических форм слов в зависимости от рода, числа, падежа, времени действия</p> <p>Усвоение наиболее сложных форм множественного числа существительных (пальто, торты, крылья...).</p> <p>Усвоение форм множественного числа родительного падежа существительных (много — яблок, платьев). Привлечение внимания к падежным окончаниям существительных (В лесу жила белка. Дети любовались ... белкой. Дети кормили ... белку); к согласованию прилагательных с существительными мужского и женского рода в единственном и множественном числе (большой ... мишка, большая ... кошка, большие... кубики); к согласованию прилагательных с существительными среднего рода и сопоставлению окончаний прилагательных мужского, женского и среднего рода в единственном и множественном числе (ой ... голубой платок; ая... голубая лента; ое ... голубое платье; ые... голубые полотенца).</p> <p>Употребление сочетаний</p>	<p>1. Звуковой анализ слов</p> <p>Деление слов на слоги, составление слоговой схемы односложных и двухсложных слов. Звуко-слоговой анализ слов, таких, как косы, сани, суп, утка. Составление схемы слов из полосок и фишек. Звуки гласные и согласные; твердые и мягкие.</p> <p>Качественная характеристика звуков.</p> <p>Усвоение слогообразующей роли гласных (в каждом слоге один гласный звук).</p> <p>Развитие умения находить в слове ударный гласный.</p> <p>Развитие умения подбирать слова к данным схемам.</p> <p>Развитие умения подбирать слова к данной модели (первый звук твердый согласный, второй — гласный, третий — мягкий согласный, четвертый — гласный и т. п.).</p> <p>2. Формирование начальных навыков чтения (работа с разрезной азбукой)</p> <p>Последовательное усвоение букв б, в, д, э, г, ш, е, л, ж, ё, р, и.</p>

	<p>произносимых звуков: [с] — [с'], [з] — [з'], [б] — [п], [д] — [т], [г] — [к], [с] — [ш], [ж] — [з^ [ж] — [с] — [ш] — [з] — [ж], [р] — [р'], [л] — [л']. 7. Усвоение слов сложного слогового состава (тротуар, перекресток, экскаватор и др.) в связи с закреплением правильного произношения перечисленных звуков. 8. Анализ и синтез звукового состава слов, усвоенной звуко- слоговой структуры.</p>	<p>прилагательных с существительными единственного и множественного числа в составе предложения в разных падежах (В зале много... светлых ламп. Дети кормили морковкой... белого кролика. Дети давали корм... белым кроликам...). Воспитание умения в простых случаях сочетать числительные с существительными в роде, числе, падеже (Куклам сшили... два платья... пять платьев, две рубашки... пять рубашек).</p> <p>Сравнение и сопоставление глаголов настоящего, прошедшего и будущего времени (катаю — катал — буду катать); глаголов совершенного и несовершенного вида (красит — выкрасил).</p> <p>2. Словарная работа.</p> <p>Привлечение внимания к образованию слов (на новом лексическом материале) способом присоединения приставки (прибыл, приклеил, прибежал, приполз, прискакал; уехал, приехал, подъехал, заехал); способом присоединения суффиксов — образование относительных прилагательных (деревянный, ая, ое, ые; пластмассовый, ая, ое, ые), за счет словосложения (трехколесный, первоклассник). Формирование умения</p>	<p>Составление слов из букв разрезной азбуки, из данных слогов, дополнение слов недостающими буквами (по следам устного анализа). Преобразование слов (суп — сук, Тата — Ната) за счет замены одной буквы. Усвоение буквенного состава слов, например: «Таня», «Яма».</p> <p>3. Письмо букв и слов. Усвоение следующих навыков: слова пишутся отдельно, имена людей и клички животных пишутся с заглавной буквы. Обучение чтению предложений и текстов.</p> <p>4. Звуки и буквы</p> <p>Определение различий и качественных характеристик звуков: «гласный — согласный», «твердый — мягкий», «звонкий — глухой».</p> <p>5. Слово Звуко-слоговой анализ слов (например: «вагон», «бумага», «кошка», «плот», «краска», «красный» и некоторых более сложных, произношение которых не расходится с написанием). Выкладывание слов из букв, выделение из слов ударного гласного. Выкладывание слов из букв разрезной азбуки после анализа и без предварительного</p>
--	--	--	--

		<p>употреблять образованные слова в составе предложений в различных падежных формах (У меня нет ... стеклянной вазы. Я катался на ... трехколесном велосипеде. Грузовик подъехал к заводу).Привлечение внимания к глаголам с чередованием согласных (стричь, стригу, стрижет...). Образование уменьшительно-ласкательной формы существительных и прилагательных (У лисы длинный пушистый хвост. У зайчика коротенький пушистый хвостик).</p> <p>3. Предложения Привлечение внимания к порядку слов и изменению форм слов в составе простого распространенного предложения. Составление предложений без предлогов и с предлогами на, под, над, к, у, от, с (со), из, в, по, между, за, перед, из слов в начальной форме (скамейка, под, спать, собака — Под скамейкой спит собака...).</p> <p>Составление предложений из «живых слов» (которые изображают дети) и распространение предложений с помощью вопросов (Миша вешает шубу — Миша вешает в шкаф меховую шубу).Составление предложений с использованием заданных словосочетаний (серенькую белочку — Дети видели в лесу серенькую белочку...; серенькой белочке — Дети дали орешков серенькой белочке...). Добавление в предложение пропущенных</p>	<p>анализа; преобразование слов за счет замены или добавления букв (мышка — мушка — мишка... ; стол — столик и др.); добавление в слова пропущенных букв (мика).</p> <p>Закрепление навыка подбора слов к звуковым схемам или по модели. Усвоение буквенного состава слов (например: «ветка, «ели», «котенок», «елка»). Заполнение схем, обозначающих буквенный состав слова (занимательная форма подачи материала в виде: кроссвордов, шарад, загадок), выполнение упражнений.</p> <p>6. Предложение Формирование умения делить на слова предложения простой конструкции без предлогов и с предлогами. Формирование умения составлять из букв разрезной азбуки предложения из 3—4 слов после устного анализа и без предварительного анализа.</p> <p>7. Чтение Усвоение слогового чтения слов заданной сложности и отдельных более сложных (после анализа) с правильным произнесением всех звуков, в меру громким, отчетливым произнесением слов. Чтение предложений. Формирование умения выполнять различные задания по дополнению (возле)дома. Закрепление правильностью и отчетливостью своей речи.</p>
--	--	---	--

		<p>предлогов: кусты сирени посадили ... (перед, за)домом; елочка росла ... (у, около, навыков составления полного ответа на поставленный вопрос.</p> <p>4. Связная речь</p> <p>Составление детьми предложений по результатам выполнения словесной инструкции (надо встать со стула, выйти из-за стола, подойти к большому столу, взять зеленую грузовую машину и поставить ее на среднюю полку шкафа). Развитие умения составить рассказ из предложений, данных в задуманной последовательности.</p> <p>Развитие умения пересказывать тексты. Заучивание наизусть прозаических и стихотворных текстов, скороговорок. предложений недостающими словами (ежик сидит ... елкой).</p> <p>Правильное четкое слоговое чтение небольших легких текстов.</p> <p>Соблюдение при чтении пауз на точках.</p> <p>Формирование умения осмысленно отвечать на вопросы по прочитанному.</p> <p>Пересказ прочитанного.</p> <p>Закрепление навыка контроля за</p>	<p>8. Правописание</p> <p>Закрепление умения различать ударные и безударные гласные.</p> <p>Привлечение внимания детей к проверке безударной гласной путем изменения слов (коза — козы).</p> <p>Формирование умения проверять (в простейших случаях) звонкие и глухие согласные в конце слов за счет изменения слов (зуб — зубы, мороз — морозы) и с помощью родственных слов (дуб — дубок).</p> <p>Привлечение внимания детей к некоторым словам, правописание которых не проверяется правилами. Простейшие случаи переноса слов.</p> <p>Формирование умения выкладывать и писать слова с сочетаниями «ши», «жи».</p> <p>Усвоение правил написания слов и предложений: буквы в слове пишутся рядом, слова в предложении пишутся отдельно, в конце предложения ставится точка, начало предложения, имена людей, клички животных, названия городов пишутся с заглавной буквы.</p> <p>Самостоятельное письмо отдельных слов и предложений доступной сложности после устного анализа.</p>
<p>III</p> <p>Март, апрель, май</p>	<p>Индивидуальные и подгрупповые занятия</p> <p>Окончательное</p>	<p>1. Развитие внимания к изменению грамматических форм слова в зависимости от рода, числа, падежа,</p>	<p>1. Звуки и буквы</p> <p>Дальнейшее развитие навыков различения звуков.</p>

<p>исправление всех недостатков речи в соответствии с индивидуальными особенностями детей.</p> <p>1. Закрепление правильного произношения [ц], [ч], [щ] и всех ранее пройденных звуков.</p> <p>2. Различение на слух: [ч] — [т'] — [с'] — [щ], [Ц] — [т'] — [с], [щ] — [ч] — [с'] — [ш].</p> <p>3. Дифференциация правильно произносимых звуков: [ч] — [т'], [ч] — [с'], [Ц] — [с], [щ] — [ш], [щ] — [ч], [щ] — [с'].</p> <p>4. Усвоение многосложных слов в связи с закреплением правильного произношения всех звуков речи</p> <p>(учительница, часовщик, электрический), употребление их в самостоятельной речи.</p> <p>5. Анализ слов сложного звуко-слогового состава.</p>	<p>времени действия</p> <p>Закрепление полученных ранее навыков.</p> <p>2. Словарная работа Закрепление (на новом лексическом материале) полученных навыков образования слов за счет присоединения приставки или суффикса, за счет словосложения. Образование существительных, обозначающих лица по их деятельности, профессии (учитель, учительница, ученик; футбол, футболист).</p> <p>Формирование умения использовать образованные слова в составе предложений.</p> <p>Развитие умения подбирать родственные слова (снег, снежок, снеговик, Снегурочка, снежный...).</p> <p>Образование уменьшительно-ласкательной формы существительных и прилагательных (на усложненном лексическом материале).</p> <p>Привлечение внимания к многозначности слов (иголка для шитья, иголки у ежа, иголки у елки).</p> <p>3. Предложения Закрепление (на новом лексическом материале)</p>	<p>Усвоение букв ь, ч, ц, ф, щ, ь (24—31 неделя обучения). Закрепление и дальнейшее развитие навыка использования при письме ранее пройденных букв е, ё и усвоение букв ю, я. Усвоение буквы ь (как знака мягкости) на базе отчетливого произнесения и сравнения твердых и мягких звуков. Усвоение букв ь, ь (разделительный ь и ь знак) на основе отчетливого произношения и сравнения на слух сочетаний, например: ля-ля.</p> <p>2. Слово</p> <p>Закрепление навыка звуко-слогового анализа слов различной сложности, произношение которых не расходится с написанием.</p> <p>Подбор слов по схемам и моделям.</p> <p>Проведение в занимательной форме упражнений в определении звукового состава слов.</p> <p>Усвоение буквенного состава слов различной сложности.</p> <p>Дальнейшее усвоение навыков выкладывания и письма слов с буквами я, е, ё, й. Развитие умения</p>
--	---	--

		<p>навыков составления и распространения предложений. Умение пользоваться предложениями с предлогами «из-под», «из-за»: кот вылез... (из-под) стола. Привлечение внимания к предложениям с однородными членами (Дети бегали. Дети прыгали. Дети бегали и прыгали).</p> <p>Составление предложений по опорным словам, например: мальчик, рисовать, краски. Составление сложноподчиненных предложений (по образцу, данному логопедом) с союзами «чтобы», «потому что», «если» и др. (Мы сегодня не пойдем гулять, потому что идет дождь. Если завтра ко мне придут гости, я испеку пирог...); с относительным местоимением «который» (Роме понравился конструктор. Конструктор подарил ему брат. Роме понравился конструктор, который подарил ему брат).</p> <p>4. Связная речь Закрепление всех полученных ранее навыков. Воспитание умения использовать при пересказе сложные предложения. Развитие умения связно и последовательно пересказывать текст, пользуясь фонетически и грамматически правильной</p>	<p>выкладывать и писать слова с буквами ь (как знак мягкости), ю.</p> <p>Умение выкладывать и писать слова с сочетанием «ча», «чу», «ща», «щу».</p> <p>Проведение в занимательной форме (загадки, кроссворды, ребусы) постоянно усложняющихся упражнений, направленных на определение буквенного состава слов.</p> <p>3. Предложение</p> <p>Выкладывание из букв разрезной азбуки небольших (3—5 слов) предложений с предварительным орфографическим и звуковым анализом и самостоятельно. Выделение в предложении отдельных слов, написание которых требует применения правил (У Маши болит зуб).</p> <p>4. Чтение</p> <p>Дальнейшее развитие навыков чтения. Правильное слоговое чтение небольших рассказов с переходом на чтение целыми словами. Закрепление умения давать точные ответы по прочитанному, ставить вопросы к несложному тексту, пересказывать</p>
--	--	---	---

		<p>выразительной речью. Формирование навыка составления рассказа по картинке, по серии картин. Заучивание наизусть прозаических и стихотворных текстов, скороговорок.</p>	<p>прочитанные тексты. Заучивание наизусть стихотворений, скороговорок, загадок. В летний период проводится работа по дальнейшему развитию навыка определения буквенного состава слов, различные упражнения в занимательной форме, выкладывание из букв разрезной азбуки и письмо слов и предложений с использованием всех полученных ранее знаний и навыков, закрепление навыков описывания, дальнейшее развитие навыков чтения, формирование навыка сознательного слитного чтения.</p>
--	--	---	--

В итоге проведенной логопедической работы дети должны научиться:

- правильно артикулировать все звуки речи в различных позициях;
- четко дифференцировать все изученные звуки;
- различать понятия «звук», «твердый звук», «мягкий звук», «глухой звук», «звонкий звук», «слог», «предложение» на практическом уровне;
- называть последовательность слов в предложении, слогов и звуков в словах;
- производить элементарный звуковой анализ и синтез;
- читать и правильно понимать прочитанное в пределах изученной программы;
- отвечать на вопросы о содержанию прочитанного, ставить вопросы к текстам и пересказывать их;
- выкладывать из букв разрезной азбуки и печатать слова различного слогового состава, предложения с применением всех усвоенных правил правописания.

2.5. Взаимодействие учителя-логопеда с семьями воспитанников

Вопросам взаимосвязи детского сада с семьей в последнее время уделяется все большее внимание, так как личность ребенка формируется, прежде всего, в семье и семейных отношениях. В нашем дошкольном учреждении создаются условия, имитирующие домашние, к образовательно-воспитательному процессу привлекаются родители, которые участвуют в организованной образовательной деятельности, интегрированных занятиях, спортивных праздниках, викторинах, вечерах досуга, театрализованных представлениях, экскурсиях. Педагоги работают над созданием единого сообщества, объединяющего взрослых и детей. Для родителей проводятся тематические родительские собрания и круглые столы, семинары, мастер-классы, организуются диспуты, создаются библиотеки специальной литературы по логопедии.

Каждый год после проведения логопедического обследования логопед предоставляет родителям (или лицам, их заменяющим) полную и подробную информацию о речевых и неречевых нарушениях, выявленных у ребёнка. Далее учитель - логопед подробно разъясняет индивидуальную коррекционно-

развивающую программу, предназначенную для занятий с ребёнком и делает акцент на необходимости совместной, согласованной работы педагогов детского сада и родителей.

Программа предусматривает:

- активное участие во всех мероприятиях, проводимых для родителей в детском саду (открытые занятия, обучающие занятия - практикумы, подгрупповые и индивидуальные консультации, родительские собрания и т.д.);
- помощь ребёнку в выполнении заданий, в оформлении логопедической тетради, дидактического материала для занятий дома;
- игры и упражнения на развитие артикуляционной моторики ребенка, систематические занятия с ребёнком дома по закреплению изученного на логопедических занятиях материала, по автоматизации поставленных звуков и введению их в речь;
- создание положительного эмоционального настроения на логопедические занятия, формирование интереса ребёнка к собственной речи и желания научиться говорить правильно.

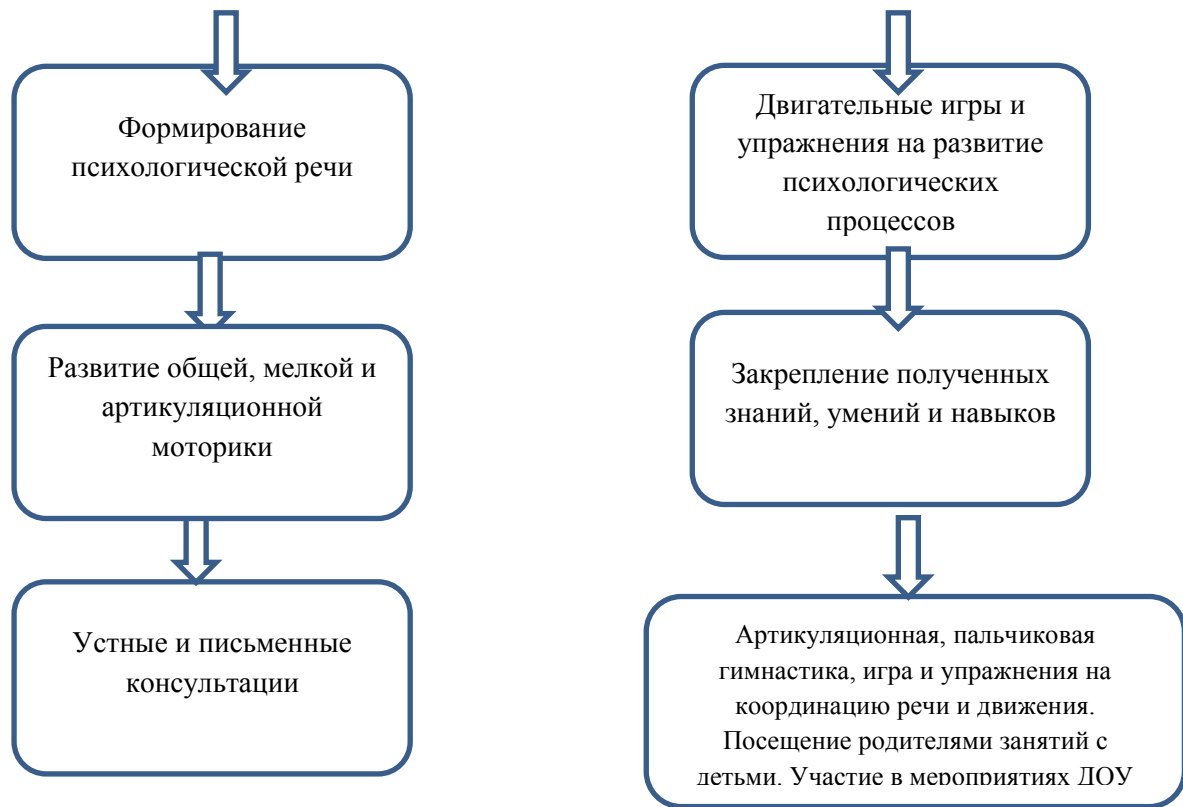
На логопедическом пункте учитель-логопед и другие специалисты пытаются привлечь родителей к коррекционно-развивающей работе через систему методических рекомендаций. Эти рекомендации родители получают в устной форме на вечерних приемах или ежемесячно в индивидуально подобранном сборнике консультаций и коррекционных логопедических заданий. Рекомендации родителям по организации домашней работы с детьми необходимы для того, чтобы как можно скорее ликвидировать отставание детей — как в речевом, так и в общем развитии.

Методические рекомендации, данные в сборнике они подскажут родителям, в какое время лучше организовать совместную игровую деятельность с ребенком, во что и как следует играть с ребенком дома. Для родителей также подобраны практические материалы, оформленные на стендах и в папках «Логопедический уголок», «Советы логопеда» и представлены в родительских уголках групповой раздевалки.

Без постоянного и тесного взаимодействия с семьями воспитанников коррекционная логопедическая работа будет не полной и не достаточно эффективной. Поэтому интеграция детского сада и семьи - одно из основных условий работы учителя-логопеда на логопедическом пункте ДОУ. Модель взаимодействия с семьями детей, имеющими нарушения речи, представлена на схеме.

Модель взаимодействия учителя-логопеда с родителями





III ОРГАНИЗАЦИОННЫЙ РАЗДЕЛ

3.1. Особенности организации коррекционной работы.

Система получения точных данных о состоянии деятельности учителя-логопеда ДОУ может быть обеспечена посредством мониторинга, представляющего собой систему сбора, обработки, хранения и распространения информации. Данная информация анализируется учителем-логопедом, и на её основе оценивается состояние качества логопедической работы, выявляются проблемы и разрабатываются своевременные пути их решения.

Мониторинг проводится в целях:

1. выявления степени соответствия результатов деятельности учителя-логопеда на логопункте ДОУ Федеральным государственным образовательным стандартам (ФГОС) к структуре образовательных программ дошкольного образования и условиям реализации;
2. определения уровня удовлетворения потребностей и ожиданий субъектов коррекционно-образовательного процесса;
3. качественной оценки условий, созданных учителем-логопедом для осуществления полноценной коррекции недостатков речи у детей в условиях логопункта;
4. развития логопедической помощи, своевременного предотвращения неблагоприятных и критических ситуаций.

Мониторинг деятельности учителя-логопеда в условиях логопункта ДОУ реализуется по следующим направлениям:

1. направление - работа со всеми воспитанниками в рамках службы сопровождения ДОУ. Обследование состояния речи детей начиная с 3-х летнего возраста посещающих ДОУ.
2. направление - работа с детьми логопункта. С целью выявления динамики речевого развития обследуются дети посещающие логопункт. По результатам обследования составляется отчет о логопедической работе и речевом развитии дошкольников занимающихся на логопункте.

Мониторинг речевого развития детей, зачисленных на логопункт, проводится учителем-логопедом с 1 по 30 сентября и с 16 по 31 мая и в течении всего учебного года.

Цель обследования:

1. Выявить детей, имеющих нарушения речи.
2. Зачислить детей на логопедический пункт, с учетом выявленных нарушений.
3. Качественный анализ особенностей развития речи и коммуникативной деятельности. В ходе обследования изучаются следующие составляющие речевую систему компоненты:

1. Фонематическое восприятие
2. Артикуляционная моторика
3. Звукопроизношение
4. Сформированность звуко-слоговой структуры
5. Навыки языкового анализа
6. Грамматический строй речи
7. Навыки словообразования
8. Понимание логико-грамматических конструкций
9. Связная речь

Для качественного анализа особенностей развития речи и коммуникативной деятельности детей логопункта заполняются речевые карты воспитанников и применяется следующая система мониторинга:

Приёмы диагностического изучения:

1. Сбор анамнестических данных
2. Беседы с родителями
3. Наблюдение за детьми во время занятий, режимных моментов, в игре
4. Беседа с детьми
5. Беседа с воспитателями.

Результаты обследования и динамика развития фиксируются в речевых картах, соответственно возрасту ребенка.

После проведения обследования и зачисления на логопедический пункт, логопед разрабатывает перспективное планирование на год, в котором указывает основные направления коррекционно- образовательной работы.

3.2. Особенности организации развивающей предметно-пространственной среды.

Организация образовательного пространства и разнообразие материалов, оборудования и инвентаря в кабинете учителя-логопеда в соответствии с Программой должны обеспечивать:

- экспериментирование с доступными детям материалами;
- двигательную активность, в том числе развитие крупной, мелкой, мимической, артикуляционной моторики, участие в подвижных играх и соревнованиях;
- эмоциональное благополучие детей во взаимодействии с предметно-пространственным окружением;
- возможность самовыражения детей.

Правильно организованная предметно-пространственная развивающая среда в кабинете учителя-логопеда создает возможности для успешного устранения речевого дефекта, преодоления отставания в речевом развитии, позволяет ребенку проявлять свои способности не только в организованной образовательной, но и в свободной деятельности, стимулирует развитие творческих способностей, самостоятельности, инициативности, помогает утвердиться в чувстве уверенности в себе, а значит, способствует всестороннему гармоничному развитию личности. Предметно-развивающее пространство следует организовать таким образом, чтобы каждый ребенок имел возможность упражняться в умении наблюдать, запоминать, сравнивать, добиваться поставленной цели под наблюдением взрослого и под его недирективным руководством.

Развивающая предметно-пространственная среда позволяет предусмотреть сбалансированное чередование специально организованной образовательной и нерегламентированной деятельности детей.

Обстановка, созданная в кабинете учителя-логопеда, должна уравнивать эмоциональный фон каждого ребенка, способствовать его эмоциональному благополучию. Эмоциональная насыщенность — одна из важных составляющих развивающей среды. Следует учитывать то, что ребенок скорее и легче запоминает яркое, интересное, необычное. Разнообразие и богатство впечатлений способствует эмоциональному и интеллектуальному развитию.

3.3. Материально-техническое обеспечение.

Для проведения индивидуальных и подгрупповых занятий логопедический кабинет обеспечен специальным оборудованием:

- Парты (столы)
- Стол канцелярский
- Стул
- Шкаф для пособий
- Настенное зеркало для логопедических занятий 50 x 100
- Настольные часы
- Настольная лампа (бра).
- Индивидуальные зеркала 9x12
- Набор таблиц и карточек с предметными и условно-схематическими изображениями для классификации по 2-3 признакам одновременно - комплект
- Настольные игры - комплект
- Пальчиковые куклы - комплект
- Разрезные сюжетные картинки (6-8 частей)
- Комплект детских книг для разных возрастов
- Комплект игрушек на координацию движений
- Разрезные сюжетные картинки (8-16 частей), разделенные прямыми и изогнутыми линиями комплект
- Комплект карточек для проведения артикулярной гимнастики
- Комплект мелких игрушек
- Комплект методических материалов для работы логопеда в детском саду
- Набор для завинчивания элементов разных форм, размеров и цветов
- Серии картинок (до 6-9) для установления последовательности событий (сказочные и реалистические истории, юмористические ситуации)
- Серии картинок: времена года (пейзажи, жизнь животных, характерные виды работ и отдыха людей)
- Набор интерактивный коммуникативный игровой
- Набор муляжей овощей и фруктов
- Набор пальчиковых кукол по сказкам - комплект
- Набор парных картинок на соотнесение (сравнение): найди отличия, ошибки (смысловые) комплект
- Устройство для развития речевого дыхания
- Устройство для развития фонематического слуха
- Фигурки домашних животных с реалистичными изображениями и пропорциями - комплект
- Шнуровка различного уровня сложности - комплект
- Магнитофон, телевизор, видеомагнитофон, компьютер
- Разрезные азбуки и кассы к ним
- Альбом с картинками для исследования произношения звуков

3.4. Обеспечение методическими материалами и средствами образования

3.4.1. Педагогические технологии

- Здоровьесберегающие технологии (динамические паузы, пальчиковая гимнастика, гимнастика для глаз, дыхательная и артикуляционная гимнастика).
- Личностно-ориентированное взаимодействие педагога с детьми.
- Технология проектной деятельности.
- Технология развивающего обучения (мнемотехника).
- Информационно-коммуникативные технологии (ИКТ).
- Игровые технологии.

3.4.2. Примерный перечень игр и игровых упражнений *Подготовительный этап логопедической работы*

Игры и игровые упражнения на формирование слухового и зрительного восприятия, внимания, памяти, зрительно-пространственных представлений: «Времена года», «Где такие?» (Найди заплатку), «Запомни и найди», «Зверюшки на дорожках», (Пальчиковые дорожки)..«Ищи и находи», «Какого цвета нет?», «Колокол-колокольчик», «Кто внимательный», «Кто, где стоит», «Кто за кем пришел», «Лото», «Мастерская форм», «Найди и назови», «Найди клад», «О чем говорит улица?», «Обед для матрешек», «Позвони на том же месте», «Поймай меня», «Положи верно», «Построй ворота», «Прятки с игрушками», «Расставь по местам», «Собери букет», «Спрячь игрушку», «Телефон», «У кого такое?», «Угадайка», «Цвет и форма», «Цветик-семицветик», «Цветные дома», «Чего не стало?», «Что бывает такого цвета?» «На что похожи облака», «Гномы-непоседы», «Белка, заяц, еж», «Что досталось тебе, дружок?», «Что за чем звучало?», «Что изменилось?», «Что нарисовано?», «Чья это конура?» и др.

Игры и игровые упражнения на формирование общей, ручной и артикуляционной моторики:

«Бочонок с водой», «В гости», «Волк», «Где мы были, мы не скажем, а что делали, покажем», «Двое разговаривают», «Домик», «Дружба», «Ежик», «Зайцы», «Замок», «Колокол», «Кот», «Кошки-мышки», «Кулак — кольцо», «Курочка - петушок», «Ладони на столе», «Лакомка», «Ловкие пальцы», «Лодочка», «Лошадки», «На одной ножке вдоль дорожки», «Ножницы», «Пальчики здороваются», «Пассажиры в автобусе», «Паук», «По узенькой дорожке», «Подбрось-поймай», «Птички», «Пчела», «Пять человечков», «Скакалка», «Солнечные лучи», «Спичечные коробки», «Топ-хлоп» «Флажок», «Часы», «Человечек» и др., а также специальные игровые комплексы артикуляторной гимнастики (для различных фонетических групп звуков).

Игры и игровые упражнения на формирование мыслительных операций: «Заборчик», «Исключи неподходящую картинку (слово)», «Назови одним словом», «Назови, какие бывают...», «Отгадай загадки, найди отгадку», «Подбери слова (простые аналогии)», «Последовательные картинки», «Путаница», «Разложи и назови», «Составь картинку», «Составь фигуру», «Сравни», «Что здесь должно быть нарисовано» и др.

Игры и игровые упражнения на формирование слухозрительного и слухомоторного взаимодействия в процессе восприятия и воспроизведения ритмических структур: «Азбука Морзе», «Дятел», «Композитор», «Музыканты», «Ритмические загадки», «Ритмический диктант», «Ритмическое эхо», «Телеграфист» «Символы звуков по Фомичевой» и др.

Игры и игровые упражнения на формирование сенсорно-перцептивного уровня восприятия:

«Дразнилки», «Не ошибись», «Повтори, как я», «Телефон», «Эхо» и др.

Основной этап логопедической работы

Игры и игровые упражнения для коррекции фонетического, лексико-грамматического строя речи, развития связного высказывания:

«Волшебник», «Волшебные картинки», «Вопрос — ответ», «Вставь пропущенное слово», «Два медведя», «Доктор Айболит», «Дополни предложение», «Ждем гостей», «Желание», «Живое — неживое», «Закончи предложение», «Запомни схему», «Исправь ошибку», «Комарик и слон», «Кто больше?», «Кто кого обгонит», «Кто, чем защищается», «Кто что может делать», «Ласково — не ласково», «Летает — ползает — прыгает», «Лишнее слово», «Ловкий мяч», «Логопедические кубики», «Любопытная Варвара», «Мастера-умельцы», «Назови лишнее слово», «Назови лишний предмет», «Назови нужное слово», «Назови по порядку», «Назови похожие слова», «Назови, сколько?», «Найди картинку», «Найди начатое слово», «Найди пару», «Найди слова-неприятели», «Найди хозяина», «Один — много», «Опиши предмет», «Отгадай-ка», «Подбери слова», «Подскажи словечко», «Полезные животные», «Помоги Незнайке», «Посчитай», «Потерянное слово», «Похожие слова», «Продолжи словесный ряд», «Прятки», «Рассеянный ученик», «Рыболов», «С чем корзинка?», «Скажи наоборот», «Скажи одним предложением», «Слова-близнецы», «Слова-родственники», «Сложные слова», «Соедини слова», «Придумай новое слово», «Солнечный зайчик», «У кого какая шуба», «Угадай по листику дерево», «Угадай профессию», «Узнай, о чем я говорю», «Цирк», «Что нужно?», «Что общего?», «Чудесный мешочек», «Чудо-дерево», «Экскурсия», «Я, мы, он, она — вместе дружная страна» и др.

Игры и игровые упражнения для коррекции нарушений движения артикуляционного аппарата, дыхательной и голосовой функций: «Аня поет», «Бабочка летит», «Большой пальчик», «В лесу», «Вода кипит», «Вопрос — ответ», «Воробышки», «Ворона», «Высоко — низко», «Горячий чай», «Гром»,

«Дровосек», «Забей мяч в ворота», «Задуй свечу», «Зоопарк», «Игра на пианино», «Корова», «Немое кино», «Потянем резиночки», «Снежинки», «Сова», «Ступеньки», «Тихо — громко», «Три медведя», «Трубач», «Укладываем куклу спать», «Часы», «Эхо», «Символы звуков по Фомичевой», Диски, Звукознайка, Смешарики, Схемы характеристика звуков и др.

Игры и игровые упражнения для обучения грамоте: ракеты, Сказочные линейки, корзинки, звуковички, кораблики, Город звуков «В гостях у бабушки Азбуки», «Добавишь букву, изменишь слово», «Кто больше составит слов?», «Куда спешат звери», «Наборщики», «Не знаешь — научим, не умеешь — покажем», «Новоселы», «Отгадай слово», «Прошлогодний снег», «Слово рассыпалось», «Слоговой аукцион», «Угадайка», «Умные клеточки», «Учитель — ученик», «Чей улов больше?», «Шифровальщики», «Школа» и др.

3.4.3. Литература.

- Агранович З.Е //Сборник домашних заданий в помощь логопедам и родителям для преодоления лексико-грамматического недоразвития речи у дошкольников с ОНР.- СПб.: «Детство-Пресс», 2002.
- Арефьева Л.Н.// Лексические темы по развитию речи детей 4-8 лет. - М.: Сфера, 2008
- Васильева С.В., Соколова Н.//Логопедические игры для дошкольников (с приложением). - М.: «Школьная пресса», 2001.
- Волкова Л.С. Логопедия: учебник для студ. дефектол. фак. пед. высш. учеб.заведений. - М.: Гуманитар. изд. центр ВЛАДОС, 2006.
- Дьякова Е.А. Логопедический массаж: учебное пособие для студ. учреждений высш. проф. образования. - М.: Издательский центр «Академия», 2012.

- Егорова О.В. Звуки Ф, Фь, В, Вь. Речевой материал и игры по автоматизации и дифференциации звуков у детей 5 - 7 лет. - М.: Издательство «ГНОМ и Д», 2011.
- Журавель Н.И. Планирование занятий в логопедическом пункте ДОУ. - М.: ТЦ Сфера, 2008.
- Кириллова Е.В. Логопедическая работа с безречевыми детьми: Учебно-методическое пособие. - М.: ТЦ Сфера, 2011.
- Колесникова Е.В. Развитие звуковой культуры речи у детей 3-4 лет. - М.: ГНОМ и Д, 2001.
- Коноваленко С.В., Развитие познавательной деятельности у детей от 6 до 9 лет. Практикум для психологов и логопедов. - М.: «Издательство Гнои и Д», 2000.
- Коноваленко В.В., Коноваленко С.В. Фронтальные логопедические занятия в подготовительной группе для детей с ФФНР. М.: 1998.
- Крупенчук О.И.// Научите меня говорить правильно. - С.-Пб.: Литера, 2001.
- Лопухина И. Логопедия - 550 занимательных упражнений для развития речи, М.: «Аквариум», 1996.
- Матросова Т.А. Организация коррекционных занятий с детьми дошкольного возраста с речевыми нарушениями. - М.: В. Секачев, 2005.
- Нищева Н.В. Конспекты подгрупповых логопедических занятий в средней группе детского сада для детей с ОНР. - СПб.: ДЕТСТВО-ПРЕСС, 2012.
- Нищева Н.В. Конспекты подгрупповых логопедических занятий в старшей группе детского сада для детей с ОНР. - СПб.: ДЕТСТВО-ПРЕСС, 2012.
- Нищева Н.В. Конспекты подгрупповых логопедических занятий в подготовительной к школе группе детского сада для детей с ОНР. - СПб.: ДЕТСТВО-ПРЕСС, 2012.
- Савельева Е.// 305 веселых загадок в стихах. - Новосибирск, 2008.
- Селиверстов В.И. Речевые игры с детьми, М.: Владос, 1994.
- Сошникова Н.Г. Коррекционно-педагогическое обучение и психолого-педагогическое сопровождение детей с ограниченными возможностями здоровья: сб. материалов семинара. - Цицера, 2013.
- Степанова А.В. Педагогические технологии в современном образовании. Часть I: материалы II Международной научно-практической конференции. - Чебоксары, Образовательный центр «INSEPTUM», 2014.
- Степанова О.А. Справочник учителя-логопеда ДОУ. - М.: ТЦ Сфера, 2009.
 - Туманова Т.В. Формирование звукопроизношения у дошкольников, М.: Гном-пресс, 1999.
 - Филичева Т.Б., Соболева А.В. Развитие речи дошкольника: Методическое пособие с иллюстрациями. - Екатеринбург: Изд-во «ЛИТУР», 2000.
 - Филичева Т.Б., Чиркина Г. В., Туманова Т.В //Коррекционное обучение и воспитание детей с общим недоразвитием речи. - М.2009.
 - Коноваленко В.В., Коноваленко С.В. Фронтальные логопедические занятия в старшей группе для детей с общим недоразвитием речи. - М.: Гном-Пресс, 1999.
 - Степанова О.А. Организация логопедической работы в дошкольном образовательном учреждении. - М.: ТЦ Сфера, 2003.
 - Филичева Т.Б., Чиркина Г.В. Воспитание и обучение детей дошкольного возраста с фонетико- фонематическим недоразвитием. Программа и методические рекомендации для дошкольного образовательного учреждения компенсирующего вида. - М.: Школьная Пресса, 2003.

Рекомендуемая литература для родителей

- Богомолова А.И. Нарушение произношения у детей. — С-Пб.: Библиополис, 1994.
- Волина В. В. Занимательное азбуковедение. - М.: Просвещение, 1991.
- Волина В. В. Учимся играя. - М.: Новая школа, 1994.

- Козырева Л.М. ... Тетрадь для логопедических занятий / Л.М. Козырева; - Ярославль: Академия развития, 2006 (№1-№7)
- Коноваленко В.В., Коноваленко С.В. Автоматизация звуков у детей. Комплект из 4 альбомов. - М. ГНОМ и Д, 2007.
- Коноваленко В.В., Коноваленко С.В. Артикуляционная, пальчиковая гимнастика и дыхательно- голосовые упражнения. - М. ГНОМ и Д, 2008.
- Крупенчук О.И., Воробьева Т.А Логопедические упражнения: Артикуляционная гимнастика. - СПб.: Литера, 2007.
- Крупенчук О.И. Научите меня говорить правильно. - СПб.: 2006.
- Новоторцева Н. В. Развитие речи детей. - Ярославль: Академия развития, 1996.
- Павлова Л.Н., Теречева М.Н. Дидактический материал для коррекции нарушений звукопроизношения гласные и свистящие. - С-Пб.: 2004.
- Пименова Т.И. Новые скороговорки на все звуки. - С-Пб.: 2007.
- Рау Е.Ф., Рождественская В.И. Исправление недостатков произношения у школьников. - М.: 1980.
- Смирнова Л.Н. Логопедия играем со звуками. - М.: 2005.
- Успенская Л.П., Успенский М.Б. Учитесь правильно говорить. - М.: Просвещение, 1991.
- Ткаченко Т.А. Звуковой анализ и синтез. М.: Книголюб, 2007.
- Ткаченко Т.А. Специальные символы в подготовке детей 4 лет к обучению грамоте. М.: Книголюб, 2000.
- Ткаченко Т.А. Логические упражнения для развития речи. М.: Книголюб, 2005.
- Теремкова Н.Э. Домашние логопедические задания для детей с ОНР. М.: Гном, 2007.

Список используемых цифровых образовательных ресурсов

- doshvoznrast.ru
- <http://www.o-detstve.ru/>
- festival.1september.ru
- imc-eduekb.ru
- twirpx.com
- detsad-kitty.ru
- logoburg.com
- logoped.ru
- logomag.ru
- logomag.org
- logopediya.com
- logopedmaster.ru
- <http://www.rustoys.ru/index.htm>
- <http://www.kindereducation.com>
- <http://azps.ru/baby/talk.html>
- <http://www.karapuz.com>
- <http://sibmama.info/index.php?p>

3.5. Приложение.

Приложение 1 МБДОУ №12 «Золотой ключик» для детей 5-6 лет **Логопедический пункт**

Р Е Ч Е В А Я К А Р Т А
(речевой профиль)

Фамилия, имя _____

Дата рождения _____

Воспитатели:

Индивидуальная карточка воспитанника МАДОУ

1. Фамилия, _____ имя, _____ дата _____ рождения _____

2. _____ Группа, _____ детский _____ сад _____

3. _____ Домашний _____ адрес _____

4. Посещал ли детский сад (речевую или массовую группу) _____

5. Речевая среда (есть ли в семье заикающиеся, с дефектами речи, двуязычие) _____

6. Раннее физическое развитие (когда стал сидеть, стоять, ходить) _____

7. Раннее речевое развитие: когда появились лепет, гуление, первые слова _____

Вашему ребёнку рекомендовано посещение логопедических занятий при детском саду _____

Расписание _____ занятий: _____

«Родители наравне с учителем несут ответственность за посещение своими детьми логопедических занятий».

Подпись родителей _____

Дата заполнения _____

8. Дата зачисления в логопедическую группу _____

9. Логопедическое заключение _____ при поступлении _____ на _____ группу _____

10. Результат коррекционной работы после первого года обучения _____

11. Логопедическое заключение перед вторым годом коррекционной работы _____

12. Результат коррекционной работы после второго года обучения _____

13. Консультация у врачей – специалистов _____

14. Дата выпуска _____

Подпись логопеда _____

СЕРИЯ I ИССЛЕДОВАНИЕ СЕНСОМОТОРНОГО УРОВНЯ РЕЧИ

1. Проверка состояния фонематического восприятия

	Проба: 5 лет (повтори)	Результат		Проба 6 лет (повтори)	Результат	
		Начало года	Конец года		Начало года	Конец года
1.	Ва - та			Ба-ба-па/па-па-ба		
2.	Та - на			Та-да-да/да-та-да		
3.	На - га			Ба-ба-ля/ба-бя-ба		
4.	Па- ба / ба-па			Са-за-за/са-за-са		
5.	Да-га / та -да			Га-га-ка/ка-га-ка		
6.	(показать, где) Мишка - миска			Мишка - миска		
7.	Уточка - удочка			Речка- редька		
8.	Бочка - почка			Цветик - светик		
9.	Коса - коза			Челка - щелка		
10.	Лук - люк			Косы - козы		
Баллы						
1	Точное и правильное воспроизведение цепочки слогов					
0,5	Первая цепочка воспроизводится неправильно, вторая воспроизводится верно					
0,25	Неточное воспроизведение обеих цепочек слогов с перестановкой слогов, их заменой пропусками					
0	Отказ от выполнения, полная невозможность воспроизведения					

2. Проверка состояния фонематического анализа и синтеза

	Проба: повтори слова	Результат		Проба 6 лет (повтори)	Результат	
		Начало года	Конец года		Начало года	Конец года
1.	Определить, есть ли звук _ среди других звуков			Назвать слова, которые начинаются на звуки _		
2.	Определить, есть ли звук _ среди слов			Назвать первый звук в словах: кот, самолет, машина		
3.	Назвать первый звук в словах: Аня, Ира, утка, окунь			Какой последний звук в словах: мак, автобус, суп, вата		
4.	-	-	-	Назвать все звуки по порядку в словах: сын, кот, мак		
Баллы						
1	Точное и правильное выполнение					
0,5	Правильный ответ после помощи, дополнительной инструкции					
0,2	Неправильное выполнение задания					
5						
0	Отказ от выполнения, непонимание задания					

3. Исследование артикуляционной моторики, мимической мускулатуры

	Проба:	Результат 5 лет		Результат 6 лет	
		Начало года	Конец года	Начало года	Конец года
1.	Губы в улыбке				
2.	«Улыбка - трубочка»				

3.	Язык «лопаткой»				
4.	Язык «иголочкой»				
5.	«Маятник»				
6.	«Качели»				
7.	Подъем языка вверх, удержание позы				
8.	Открыть, закрыть рот				
9.	Состояние мимической мускулатуры (втянуть – надуть щеки, нахмурить – поднять брови и др.)				
10.	Состояние речевого выдоха (подуть на кончик языка)				
	Баллы				
1	Точное и правильное воспроизведение				
0,5	Замедленное, напряженное выполнение				
0,25	Выполнение с ошибками: <ul style="list-style-type: none"> • отсутствие движения; • тонус (напряжение, вялость, чрезмерное напряжение); гиперкинезы; • неполный объем движения; • замена движения; замена движения; • синкенезии (добавочные и лишние движения); • плохая переключаемость; наличие тремора, гиперсаливация, отклонения кончика языка. 				
0	Невыполнения движения				

3. Исследование звукопроизношения

	Проба: повтори слова	Замена, искажение, отсутствие звука	Результат 5 лет		Результат 6 лет	
			Начало года	Конец года	Начало года	Конец года
1.	Собака-маска-нос					
	Сено- васелек-высь					
	Замок-коза					
	Зима- магазин					
	Цапля-овца-палец					
2.	Шуба-кошка-камыш					
	Жук-ножи					
	Щука-вещи-лещ					
	Чайка-очки-ночь					
3.	Лампа-молоко-пол					
	Лето-колесо-соль					
4.	Рыба-корова-топор					
	Река-варенье-дверь					
5.	Другие звуки: К,Г,Х,йотиров., оглушение- озвончение и др.					
	Баллы (суммируются по группам)					
3	Безукоризненное произношение всех звуков группы в любых речевых ситуациях					
1,5	Один или несколько звуков группы правильно произносятся изолировано и отраженно , но речи недостаточно автоматизированы					
1	В любой позиции искажается или заменяется только один звук группы					

0	Искажениям, заменам во всех речевых ситуациях подвергаются все или несколько звуков группы
---	--

5. Исследование звуко – слоговой структуры слова

	Проба: повтори	Ответ	Результат 5 лет		Результат 6 лет	
			Начало года	Конец года	Начало года	Конец года
1.	Помидоры					
2.	Свисток					
3.	Аквариум					
4.	Лекарство					
5.	Подснежник					
6.	Мальчики слепили снеговика					
7.	Водопроводчик чинит водопровод					
8.	Волосы подстригают в парикмахерской					
9.	Милиционер ездит на мотоцикле					
10.	Регулировщик стоит на перекрестке					
	Баллы					
1	Точное и правильное воспроизведение в темпе предъявления					
0,5	Замедленное послоговое воспроизведение					
0,25	Искажение звукослоговой структуры слова (пропуски и перестановки звуков и слогов)					
0	Невоспроизведение					

СЕРИЯ II

ИССЛЕДОВАНИЕ СЛОВАРЯ И НАВЫКОВ СЛОВООБРАЗОВАНИЯ

1. Исследование номинативного и глагольного словаря

	Проба 5 лет (назови)	Результат		Проба 6 лет (назови)	Результат	
		Начало года	Конец года		Начало года	Конец года
1.	Игрушки			Животные		
2.	Одежда			Транспорт		
3.	Посуда			Профессии		
4.	Обувь			Семья		
5.	Мебель			Овощи		
6.	Части тела: голова, руки, ноги, шея, живот			Части тела: локоть, колено, пальцы, ноготь		
7.	Части одежды: рукав, воротник, пуговица			Части одежды: воротник, манжет, петля		
8.	Части предметов мебели: спинка, ножка, сидение			Части автомобиля: кузов, кабина, фары, мотор		
9.	Части автомобиля: дверца, колеса, руль, кабина			Части окна: рама, подоконник, стекло		
	Проба: Человек ходит, а...			Проба: Повар варит, а...		
10.	Птица?			Учитель?		
11.	Рыба?			Продавец?		

12.	Змея?			Парикмахер?		
13.	Бабочка?			Строитель?		
14.	Заяц?			Художник?		
	Проба: Назови цвет			Проба: Назови форму		
15.	Коричневый			Круглый		
16.	Розовый			Квадратный		
17.	Голубой			Треугольный		
18.	Оранжевый			Овальный		
19.	Белый			Прямоугольный		
	<u>Баллы</u>					

2. Образование существительных с уменьшительно – ласкательными суффиксами

	Проба: 5 лет (назови ласково: стол – столик)	Результат		Проба 6 лет (назови ласково: стол – столик)	Результат	
		Начало года	Конец года		Начало года	Конец года
1.	Мяч			Гриб		
2.	Дом			Лиса		
3.	Шкаф			Лист		
4.	Кукла			Воробей		
5.	Ложка			Одеяло		
	<u>Баллы</u>					

3. Образование существительных – названий детенышей животных при помощи суффиксов: ата, ята.

	Проба: 5 лет (у кошки – котят, а...)	Результат		Проба 6 лет (назови ласково: стол – столик)	Результат	
		Начало года	Конец года		Начало года	Конец года
1.	У утки			У коровы		
2.	У лисы			У лошади		
3.	У зайца			У собаки		
4.	У белки			У овцы		
5.	У волка			У верблюда		
	<u>Баллы</u>					

4. Образование притяжательных прилагательных (чье, чья, чьи)

	Проба: 6 лет (сумка бабушки- бабушкина сумка, а...)	Результат	
		Начало года	Конец года
1.	Туфли мамы?		
2.	Газета папы?		
3.	Хвост зайца?		
4.	Лапа медведя?		
5.	Шерсть волка?		
	<u>Баллы</u>		

4. Образование относительных прилагательных (из чего сделано)

	Проба: 6 лет (стол из дерева – деревянный стол)	Результат	
		Начало года	Конец года
1.	Кораблик из бумаги?		
2.	Ложка из металла?		
3.	Снеговик из снега?		
4.	Дом из кирпича?		
5.	Компот из черники?		
	<u>Баллы</u>		

5. Подбор антонимов

	Проба: 6 лет (скажи наоборот: высокий - низкий)	Результат	
		Начало года	Конец года
1.	Широкий -		
2.	Друг-		
3.	Большой-		
4.	Поднимать-		
5.	Добро-		
Баллы	1 - Точное и правильное выполнение; 0,5 - Правильный ответ после помощи дополнительной инструкции; 0,25 - Неправильное выполнение задания; 0 - Отказ от выполнения, непонимание задания		

СЕРИЯ III ИССЛЕДОВАНИЕ ГРАММАТИЧЕСКОГО СТРОЯ РЕЧИ

1. Образование существительных множественного числа в именительном и родительном падежах

	Проба: 5 лет (один стол, а если много, то это- ...)	Результат		Проба 6 лет (один стол, а если много, то это-...)	Результат	
		Начало года	Конец года		Начало года	Конец года
1.	Пчела			Воробей		
2.	Яблоко			Ведро		
3.	Мяч			дерево		
4.	Карандаш			Пень		
5.	Ручка			Шкаф		
Проба 5 лет (один стол, а нет чего?)				Проба 6 лет (один стол, а нет чего?)		
1.	Пчела			Воробей		
2.	Яблоко			Ведро		
3.	Мяч			дерево		
4.	Карандаш			Пень		
5.	Ручка			Шкаф		
	Баллы					

2. Употребление существительных в косвенных падежах

	Проба: - У меня есть карандаш	Результат 5 лет		Результат 6 лет	
		Начало года	Конец года	Начало года	Конец года
1.	- У меня нет...				
2.	-Я рисую				
3.	-У меня много (чего)...				
4.	-Папа пишет...				
5.	-Я достаю карандаш из...				
	Баллы				

3. Употребление числительных 2 и 5 существительными

	Проба: 5 лет (один кот, два кота, три кота, четыре кота, пять котов)	Результат		Проба 6 лет (два карандаша, пять карандашей)	Результат	
		Начало года	Конец года		Начало года	Конец года
1.	Дом			Ключ		
2.	Кукла			Лев		
3.	Шар			Ведро		
4.	Жук			Дверь		
5.	Книга			Дерево		

<u>Баллы</u>					
4. <u>Согласование прилагательных с существительными</u>					
	Проба: (стол коричневый, большой, письменный, а ...)	Результат 5 лет		Результат 6 лет	
		Начало года	Конец года	Начало года	Конец года
1.	Роза				
2.	Шар				
3.	Солнце				
4.	Облака				
5.	ведро				
<u>Баллы</u>					

5. <u>Употребление предлогов</u>						
	Проба: 5 лет (скажи, где лежит карандаш?)	Результат		Проба 6 лет (вставь предлог в предложение)	Результат	
		Начало года	Конец года		Начало года	Конец года
1.	(на коробке)			Книга лежит ...полке		
2.	(в коробке)			Кот залез ...коробку		
3.	(под коробкой)			Пес сидит ...будки		
4.	(около коробки)			Мама достала продукты...сумки		
5.	(перед коробкой)			Мяч лежит ...диваном		
<u>Баллы</u>	1 - Точное и правильное выполнение; 0,5 - Правильный ответ после помощи дополнительной инструкции; 0,25 - Неправильное выполнение задания; 0 - Отказ от выполнения, непонимание задания					

СЕРИЯ IV ИССЛЕДОВАНИЕ СВЯЗНОЙ РЕЧИ

Составление рассказа по серии сюжетных картинок (4-5 картинок)

	Критерии смысловой ценности	Критерий лексико-грамматического оформления высказывания	Критерий самостоятельности выполнения задания
5	Рассказ соответствует ситуации, имеет все смысловые звенья, расположенные в правильной последовательности	Рассказ оформлен грамматически правильно с адекватным использованием лексических средств	Самостоятельно расположены картинки составлен рассказ
2,5	Допускается незначительное искажение ситуации, неправильное воспроизведение причинно-следственных связей, нет связующих звеньев	Рассказ составлен без аграмматизмов, но есть стереотипность оформления, единичные случаи поиска слов или неточное словоупотребление	Картинки расположены с помощью, рассказ составлен самостоятельно
1	Выпадение смысловых звеньев, существенное искажение смысла, рассказ не завершен, либо включена посторонняя информация	Есть аграмматизмы, стереотипность оформления, неадекватное использование лексических средств	Раскладывание картинок составление рассказа по наводящим вопросам
0	Отсутствует описание ситуации	Рассказ не оформлен	Задание недоступно даже при наличии помощи
	н	к	н
<u>Баллы</u>			
Всего	начало		конец

ПРИМЕЧАНИЕ: ЕСЛИ РЕБЕНОК НЕ СПРАВИЛСЯ С

ПРЕДЛОЖЕННЫМ ЗАДАНИЕМ, ЕМУ ПРЕДЛАГАЕТСЯ ПЕРЕСКАЗАТЬ ТЕКСТ (СМОТРИ НИЖЕ).

Пересказ прослушанного текста (4-5 предложений) (при невыполнении задания с серией сюжетных картинок)

КАК САША УВИДЕЛ САМОЛЕТ

Была весна, таял снег, текли ручейки. Саша пускал по воде бумажные лодочки. Вдруг вверху что-то загудело. Это был самолет. Засмотрелся Саша на самолет, а лодочки уплыли.

ЗАПАСЛИВЫЙ ЕЖ

В лесу жил еж. Ночью он приходил в сад. В саду он находил яблоки. Яблоки он накалывал на иголки и относил яблоки в свою нору. Так он заготавливал корм на зиму.

	Критерий смысловой ценности	Критерий лексико-грамматического оформления высказывания	Критерий самостоятельности выполнения задания	
5	Рассказ соответствует ситуации, имеет все смысловые звенья, расположенные в правильной последовательности	Рассказ оформлен грамматически правильно с адекватным использованием лексических средств	Самостоятельно составлен пересказ после первого прочтения	
2,5	Допускается незначительное искажение ситуации, неправильное воспроизведение причинно-следственных связей, нет связующих звеньев	Рассказ составлен без аграмматизмов, но есть стереотипность оформления, единичные случаи поиска слов или неточное словоупотребление	Пересказ с помощью или после повторного прочтения	
1	Выпадение смысловых звеньев, существенное искажение смысла, рассказ не завершен, либо включена посторонняя информация	Есть аграмматизмы, стереотипность оформления, неадекватное использование лексических средств	Пересказ рассказа по наводящим вопросам	
0	Отсутствует описание ситуации	Рассказ не оформлен	Задание недоступно даже при наличии помощи	
	н	к	н	к
Баллы				
всего	Начало		Конец	

Запись пересказа _____

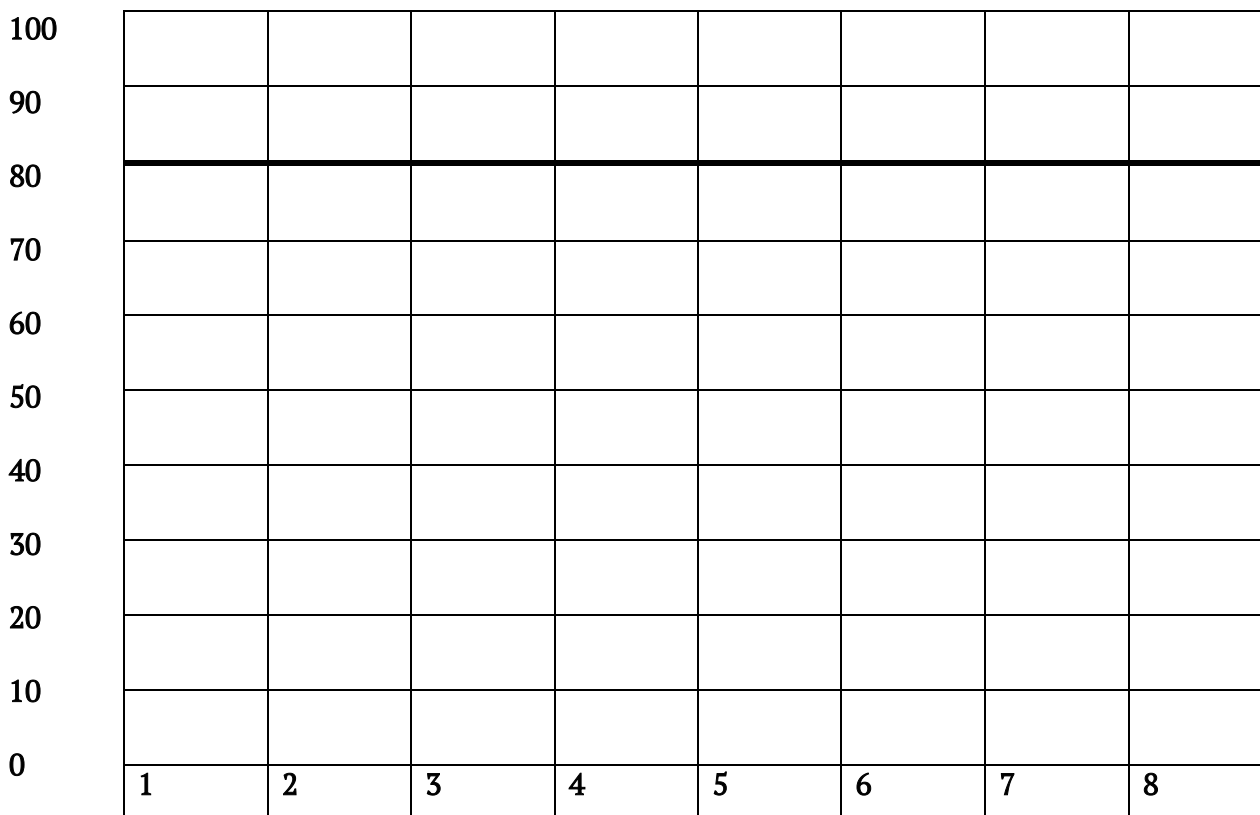
ИТОГОВАЯ ТАБЛИЦА НА РЕБЕНКА _____

Успешность выполнения каждой серии:

		5 лет					6 лет				
		Баллы Начало года	Баллы конец года		% начало года	% конец года	Баллы Начало года	Баллы конец года		% начало года	% конец года
1.	Фонематическое восприятие			<u>БХ10</u> 0 10					<u>БХ10</u> 0 10		

2.	Фонематический анализ и синтез			<u>БХ10</u> 0 3					<u>БХ10</u> 0 4		
3.	Артикуляционная моторика			<u>БХ10</u> 0 10					<u>БХ10</u> 0 10		
4.	Звукопроизношение			<u>БХ10</u> 0 15					<u>БХ10</u> 0 15		
5.	Звуковая слоговая структура слова			<u>БХ10</u> 0 10					<u>БХ10</u> 0 10		
6.	Словарь и словообразование			<u>БХ10</u> 0 29					<u>БХ10</u> 0 44		
7.	Грамматический словарь			<u>БХ10</u> 0 30					<u>БХ10</u> 0 30		
8.	Связная речь			<u>БХ10</u> 0 15					<u>БХ10</u> 0 15		

РЕЧЕВОЙ ПРОФИЛЬ РЕБЕНКА _____



Логопедическое заключение после обследования _____

Логопедическое заключение по результатам работы за год _____

Логопедическое заключение при выпуске из логопедического пункта _____

Учитель – логопед _____